

# 15.

# RADIOLOGIE Kongress RUHR

JAHRESKONGRESS DER  
RHEINISCH-WESTFÄLISCHEN  
RÖNTGENGESELLSCHAFT e.V.

9.-10. Nov. 2023

Westfalenhallen Dortmund

[www.radiologiekongress.ruhr](http://www.radiologiekongress.ruhr)

Veranstalter:



**MEDECON** RUHR  
Netzwerk der Gesundheitswirtschaft an der Ruhr

Partner:



**DEUTSCHE RÖNTGENGESELLSCHAFT**  
Gesellschaft für medizinische Radiologie e.V.



**Forum Junge Radiologie**  
in der Deutschen Röntgengesellschaft e.V.

Hauptsponsor:



# SIMPLIFY YOUR WORKFLOW

**JiveX** ENTERPRISE  
PACS

Informieren Sie sich auf dem RKR,  
wie JiveX Ihren KI-Befundungsalltag  
unterstützen und erleichtern kann.  
Wir freuen uns auf Ihren Besuch.



## Inhalt

Grußwort .....	4-5
Saalplan / Raumübersicht .....	6-7

### PROGRAMM

#### Vortragsprogramm

Donnerstag, 9.11.2023 .....	8-12
Freitag, 10.11.2023 .....	14-18

#### MTR-Programm

Donnerstag, 9.11.2023 .....	11
Freitag, 10.11.2023 .....	17

Industrieveranstaltungen: Bühnenpitches, Workshops, Symposien .....	20-21
Ausstellerverzeichnis / Ausstellerplan .....	22-24
Referierende .....	25
Kontakt / Impressum .....	26
Ankündigung 2024 .....	26

Der Kongress im Internet: [www.radiologiekongress.ruhr](http://www.radiologiekongress.ruhr)



## Willkommen in Dortmund!



Liebe Kolleg:innen,

herzlich Willkommen zum 15. RadiologieKongress Ruhr – dem Jahreskongress der Rheinisch-Westfälischen Röntgengesellschaft RWRG e.V.

Freuen Sie sich mit mir auf ein vielfältiges Kongressprogramm zu aktuellen Themen der Radiologie und auf tolle Weiterbildungsvorträge!

Ich bin gespannt auf die Fälle, die unsere Referierenden nicht schlafen ließen, aktuelle Entwicklungen aus KI und dem Rechtsbereich, Klinik meets Ambulant, Simulatoren Kurse, Vorträge aus den Bereichen Neuroradiologie, Onkologische Bildgebung oder Uroradiologie und vieles mehr! Auch für die MTR ist gesorgt.

Am Donnerstagabend bietet das „Get together“ ausreichend Zeit zum Netzwerken, Kolleg:innen und Freund:innen treffen. Darüber hinaus gibt es wieder ein abwechslungsreiches Industrie-programm und eine Pitchbühne in der Ausstellung.

Ich freue mich auf einen spannenden gemeinsamen Kongress!  
Wir sehen uns in Dortmund!

Mit freundlichen Grüßen,  
Ihr

Prof. Dr. Marco Das  
Kongresspräsident und Präsident der RWRG





Herzlich willkommen zum  
**Abendempfang**  
auf dem  
RadiologieKongress Ruhr 2023  
in Halle 1 (Ausstellung)  
Donnerstag, 9. November  
ab 18:30 Uhr



**Mit DJ!**  
++ kostenfrei ++  
inkl. Speisen + Getränke  
Keine zusätzliche  
Anmeldung erforderlich

Präsentiert von:

**MEDECON** RUHR  
Netzwerk der Gesundheitswirtschaft an der Ruhr



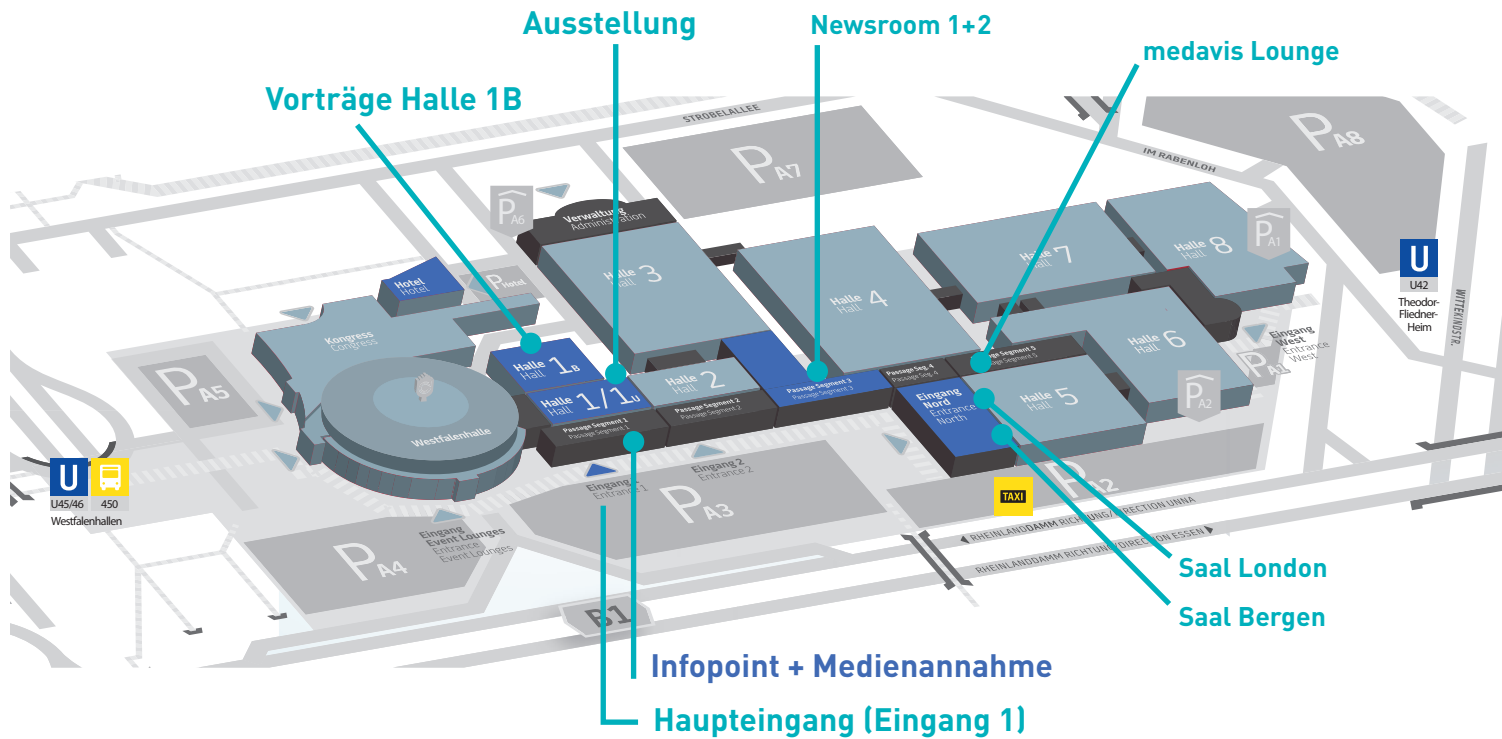
Stadt Dortmund  
Wirtschaftsförderung

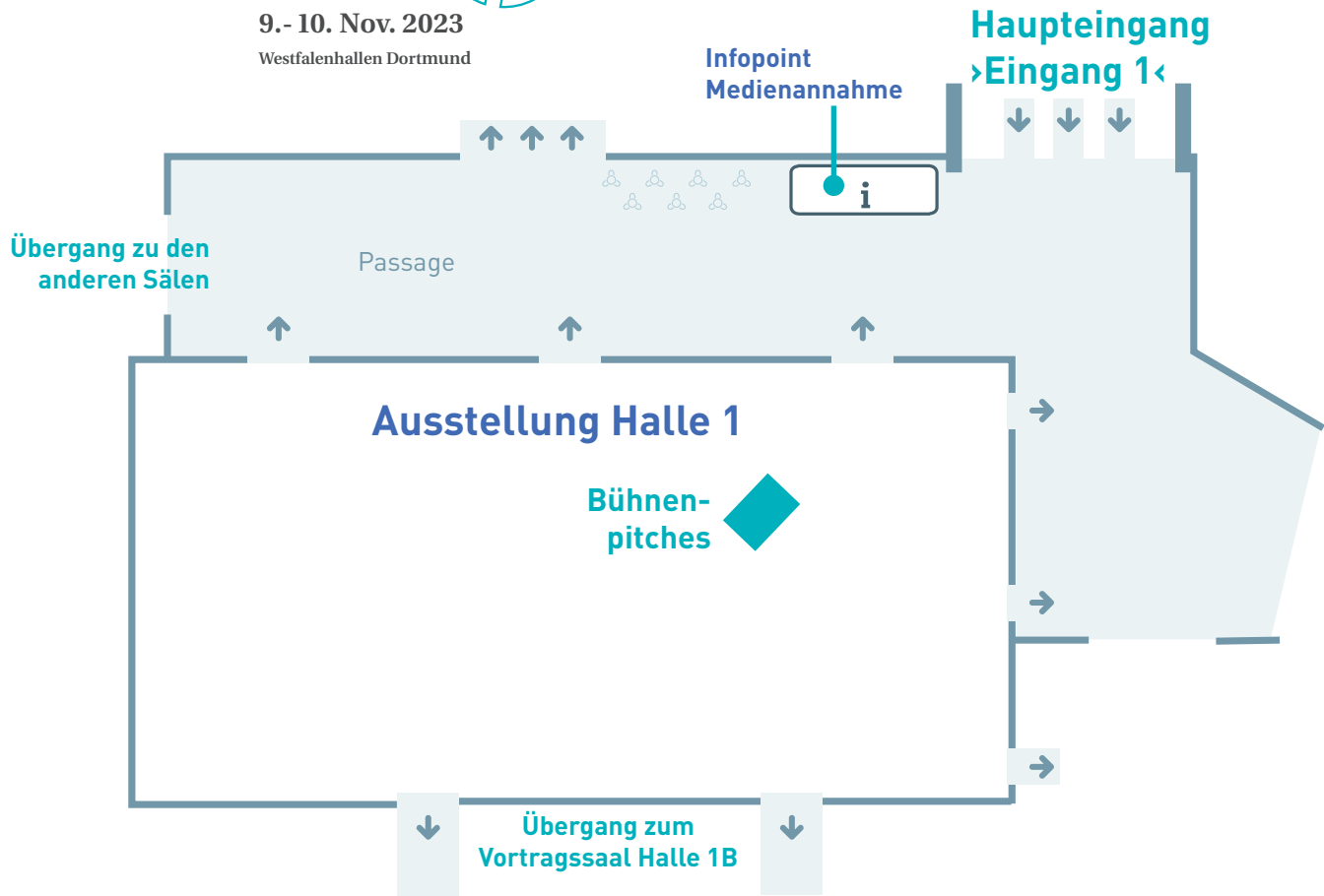
**Canon**  
CANON MEDICAL

**BECKELMANN**



## ÜBERBLICK





## Halle 1B

Vortragsprogramm Donnerstag, 9.11.2023



08:45 - 09:00 **ERÖFFNUNG**  
**des 15. RadiologieKongresses Ruhr**  
*Prof. Dr. Marco Das*

### 09:00 - 11:00 Muskuloskelettale Radiologie I

*Vorsitz: Frau Dr. Frenken, Herr Dr. Vieth,  
Herr Dr. Endler*

09:00 Markraumveränderungen - welche  
Differentialdiagnosen gibt es?  
*Herr Prof. Dr. Haneder*

09:30 Bildgebung von Knochenmetastasen  
*Herr PD Dr. Bratke*

10:00 Knochentumoren - Pathologie & Radiologie  
*Herr Prof. Dr. Hartmann; Herr Dr. Vieth*

10:30 Fallquiz  
*Herr Prof. Dr. Janka, Frau Dr. Frenken*

### 11:00 - 11:30 RWRG Mitgliederversammlung

11:00 - 11:45 **KAFFEPAUSE**  
*und Besuch der Industrierausstellung*  
**Bühnenpitch Beckelmann GmbH**  
**Bühnenpitch Doctolib** (siehe Seite 20)

### 11:45 - 12:45 Muskuloskelettale Radiologie II

*Vorsitz: Frau Dr. Frenken, Herr Dr. Vieth,  
Herr Dr. Endler*

11:45 Kletterverletzungen  
*Herr Dr. Schellhammer*

12:15 Appearance of Different Cartilage  
Repair Techniques on MRI  
*Frau PD Dr. Gersing*

12:45 - 14:15 **MITTAGSPAUSE**  
*und Besuch der Industrierausstellung*  
**Bühnenpitch Holldorf Consult**

13:00 - 14:15 **Industriesymposium**  
**BOEHRINGER INGELHEIM**  **Boehringer  
Ingelheim**  
*in Halle 1B*  
*Siehe Seite 20*

### 14:30 - 16:00 Aktuelle rechtliche Themen

*Vorsitz: Herr Prof. Dr. Ringelstein, Herr Prof. Dr. Antoch*

14:30 Die Krankenhausreform: Wird die  
Radiologie hier vergessen?  
*Herr Prof. Dr. Weßling*

15:00 MRT: Macht das in 10 Jahren noch die  
Radiologie?  
*Herr Prof. Dr. Antoch*

15:30 Dürfen oder müssen wir die KI korrigieren -  
ist die E-Person verklagbar?  
*Herr Dr. Scheufen*

16:00 - 17:00 **KAFFEPAUSE**  
*und Besuch der Industrierausstellung*  
**Bühnenpitch Elsevier GmbH**  
**Bühnenpitch Radiology Advanced**  
*Siehe Seite 20*



## Saal London

Donnerstag, 9.11.2023

### 17:00 – 18:30 Die Zukunft der Radiologie

*Vorsitz: Frau Dr. Gerwing, Herr Prof. Dr. Das*

17:00 Meine Vision für die Allgemeinradiologie  
*Frau Dr. Gerwing*

17:10 Meine Vision für die Uniradiologie/  
Forschung  
*Herr PD Dr. Afat*

17:20 Meine Vision für die Interventionelle  
Radiologie  
*Herr Prof. Dr. Das*

17:30 Meine Vision für das Patientenmanagement  
*Herr Prof. Dr. Dr. Große Hokamp*

17:40 Meine Vision für die Radiologie aus Sicht  
einer großen Praxiskette  
*Herr Prof. Dr. Henzler*

17:50 Diskussion

ab 18:30 **Networking und Party in der Industrie-**  
**ausstellung** – kostenfrei für alle Kongress-  
teilnehmenden inkl. Getränke und Speisen,  
*siehe Seite 5*



### 09:00 – 11:00 Onkologische Bildgebung I (Leber/Nieren)

*Vorsitz: Frau Dr. Gerwing*

09:00 Einführung Untersuchungstechniken der  
Leber (Kontrastmittel etc.)  
*Herr PD Dr. Afat*

09:20 Differentialdiagnosen gutartige/bösartige  
Leberläsionen  
*Herr Prof. Dr. Dr. Große Hokamp*

09:50 Einführung HCC mit Therapieverfahren  
*Herr Dr. Kröger*

10:10 Der präinterventionelle Leberbefund –  
was der Interventionalist wissen möchte  
*Herr Prof. Dr. Minko*

10:25 Der postinterventionelle Leberbefund  
*Herr PD Dr. Köhler*

10:40 Diskussion

11:00 – 11:45 **KAFFEPAUSE**  
*und Besuch der Industrieausstellung*  
**Bühnenpitches** (*siehe Seite 20*)

### 11:45 – 12:45 Pädiatrie

*Vorsitz: Herr Dr. Paulus, Herr Prof. Dr. Abolmaali*

11:45 Häufige pädiatrische Notfalldiagnostik  
in der Radiologie  
*Frau Hengst*

12:30 Diskussion

## Saal London

Donnerstag, 9.11.2023

12:45 – 14:15 *MITTAGSPAUSE*  
*und Besuch der Industrieausstellung*  
**Bühnenpitch Holldorf Consult**  
*Siehe Seite 20*

### 14:30 – 16:00 **Interventionelle Radiologie I**

*Vorsitz: Herr Prof. Dr. Minko, Frau Dr. Gerwing*

14:30 Transarterielle Chemoembolisation  
*Frau Dr. Kortmann*

14:45 Radiofrequenzablation und Mikro-  
wellenablation  
*Frau Dr. Stamm*

15:00 Irreversible Elektroporation  
*Herr Prof. Dr. Keil*

15:15 Andere, neue Methoden (u.a. Interstitielle  
Brachytherapie und Elektrochemotherapie)  
*Herr Prof. Dr. Kovács*

15:30 Experimentelle Leberablation  
*Frau Dr. Mankertz*

15:40 Was ist denn nun für welche Läsionen  
am besten?  
*Diskussion mit den Referierenden*

16:00 – 17:00 *KAFFEEPAUSE*  
*und Besuch der Industrieausstellung*  
**Bühnenpitch Elsevier GmbH**  
**Bühnenpitch Radiology Advanced**

16:15 – 16:45 **Industrie-Workshop**  
**ELSEVIER**  
*in Saal London*  
*Siehe Seite 20*



### 17:00 – 18:30 **Interventionelle Radiologie II**

*Vorsitz: Herr Prof. Dr. Liermann, Herr Prof. Dr. Kickuth*

17:00 Die präinterventionelle Diagnostik der  
akuten und chronischen Mesenterial-  
ischämie  
*Herr Dr. Mihatsch*

17:30 Die endovaskuläre Therapie der akuten  
Mesenterialischämie  
*Herr Prof. Dr. Kickuth*

18:00 Die endovaskuläre Therapie der  
chronischen Mesenterialischämie  
*Frau Dr. Thurner*



## Saal Bergen

Donnerstag, 9.11.2023

### 09:00 – 11:00 Radiate – Thorax

Vorsitz: *Herr Prof. Dr. Das*

09:00 Thorax  
*Herr Prof. Dr. Diederich*

10:00 Berufsbedingte Erkrankungen  
*Herr Dr. Hering*



11:00 – 11:45 *KAFFEEPAUSE*  
*und Besuch der Industrieausstellung*  
**Bühnenpitch Beckelmann GmbH**  
**Bühnenpitch Doctolib**  
*Siehe Seite 20*

### 11:45 – 12:45 Radiate – Abdomen

Vorsitz: *Frau Dr. Gerwing, Herr Prof. Dr. Das*

11:45 Abdomen  
*Herr Prof. Dr. Weßling*

12:15 Interventionen  
*Herr Prof. Dr. Das*

12:45 – 14:15 *MITTAGSPAUSE*  
*und Besuch der Industrieausstellung*  
**Bühnenpitch Holldorf Consult**  
*Siehe Seite 20*

### 14:30 – 18:30 MTR-Programm

14:30 MRT Sicherheit – die Routine und ihre versteckten Gefahren  
*Frau Petersen*

15:00 Digitale Radiographie – alte Technik im neuem Gewand  
*Frau Epler*

15:30 Patientenlagerung in der CT  
*Herr Riemer*

16:00 – 17:00 *KAFFEEPAUSE*  
*und Besuch der Industrieausstellung*  
**Bühnenpitch Elsevier GmbH**  
*Siehe Seite 20*

17:00 Aktiver Strahlenschutz in der CT  
*Herr Riemer*

17:40 Aktiver Strahlenschutz für den Patienten im Röntgen  
*Frau Epler*

Für MTR



## Newsroom

Donnerstag, 9.11.2023

Für  
Ärztinnen und  
Ärzte

### 09:00 – 13:35 DeGIR Modul A – Simulatorkurs „mit den Augen klauen“

*Vorsitz: Herr Prof. Dr. Kickuth, Herr Prof. Dr. Katoh*

09:00 Einführung – A. iliaca com. (ipsilateral)  
*Herr Prof. Dr. Katoh*

09:30 A. iliaca com. oder ext. (kontralateral)  
*Herr Prof. Dr. Kickuth*

10:15 A. iliaca com. (mit Komplikation)  
*Herr Prof. Dr. Das*

11:00 KAFFEPAUSE

11:15 A. femoralis sup. (mit Komplikation)  
*Herr Dr. Georg*

12:00 BTK  
*Herr Prof. Dr. Minko*

12:45 A. renalis  
*Herr Dr. Meyer*

13:30 Abschluss des Workshops

6  
CME-Punkte  
(Kategorie C)

### 14:00 – 18:35 DeGIR Modul B + D – Simulatorkurs „mit den Augen klauen“

*Vorsitz: Herr Prof. Dr. Kickuth, Herr Prof. Dr. Katoh*

14:00 Einführung – A. iliaca com. (ipsilateral)  
*Herr Prof. Dr. Kickuth*

14:30 Traumatische Beckenblutung  
*Herr Dr. Köhler*

15:15 Lazeration der A. lumbalis  
*Herr Dr. Goerg*

16:00 KAFFEPAUSE

16:15 Uterusmyoembolisation  
*Herr Prof. Dr. Kickuth*

17:00 Prostataarterienembolisation  
*Herr Prof. Dr. Katoh*

17:45 TACE  
*Herr Prof. Dr. Keil*

18:30 Abschluss des Workshops

6  
CME-Punkte  
(Kategorie C)

13:30 – 14:00 MITTAGSPAUSE  
und Besuch der Industrieausstellung





## connect MT

Verbund für medizinische Telekooperationen

**connect MT** bietet seinen rund 700 teilnehmenden Praxen und Kliniken die Möglichkeit, über die bestehende Infrastruktur verschiedene KI-Services zu nutzen. Sie brauchen dafür keine eigene technische Infrastruktur aufbauen und keine neuen Systeme ins Haus holen.

Auf dem KI-Marktplatz beim RadiologieKongressRuhr stellen sich wieder verschiedene KI-Unternehmen vor: AZmed, Calantic, contextflow, ImageBiopsy Lab, Incepto, Lunit. In der Pause am Freitag zwischen 10:00 und 10:45 Uhr gibt es kurze Vorstellungen verschiedener KI-Services auf der Bühne.

Während des gesamten Kongresses stehen Ihnen KI-Anbieter und wir gerne auf dem KI-Marktplatz zur Verfügung.

Wir freuen uns auf interessante Gespräche!



[www.med-ki.de](http://www.med-ki.de)



## Halle 1B

Vortragsprogramm Freitag, 10.11.2023



### 8:00 - 10:00 Herz- und Gefäßdiagnostik I

*Vorsitz: Herr PD Dr. Reinartz, Herr PD Dr. Luetkens*

08:00 Künstliche vs. Humane Intelligenz in der kardiovaskulären Bildgebung  
*Herr PD Dr. Reinartz*

08:10 Akutes Aortensyndrom – strukturiert begreifen  
*Frau Dr. Mesrobian*

08:35 Update Kardio CT  
*Herr PD Dr. Pennig*

09:00 Covid 19 always in my heart?  
*Herr PD Dr. Luetkens*

09:25 CT-EPH: Mehr als nur Technik!  
*Frau Dr. Böttger*

09:50 Diskussion

### 09:30 – 09:45 Bühnenpitch Elsevier GmbH

10:00 – 10:45 KAFFEPAUSE

**Bühnenpitches KI-Markt**

*Siehe Seite 13 + 21*

### 10:45 - 12:45 Neuroradiologie

*Vorsitz: Herr Prof. Dr. Weber, Herr Prof. Dr. Forsting, Herr Prof. Dr. Rohde*

10:45 Immunresponse, Therapieeffekte  
*Frau PD Dr. Wenger-Alakmeh*

11:15 Mittellinienläsionen  
*Herr Prof. Dr. Forsting*

11:45 Vaskuläre Malformationen: Was ist gefährlich, was nicht?  
*Herr Dr. Drescher*

12:15 Künstliche Intelligenz: Wohin geht die Reise?  
*Herr Prof. Dr. Caspers*

12:45 – 14:15 MITTAGSPAUSE  
und Besuch der Industrieausstellung

**Bühnenpitch MedMile**

**Bühnenpitch roclub**

*Siehe Seite 21*

13:00 – 14:00 **Industriesymposium der Bayer Vital GmbH**  
*in Halle 1B, Siehe Seite 21*



### 14:15 – 15:15 Thorax I

*Vorsitz: Herr Prof. Dr. Müller-Leisse, Herr PD Dr. Haubold*

14:15 Der Intensivthorax – welche Fehler man im Dienst vermeiden kann  
*Herr Prof. Dr. Müller-Leisse*

14:45 COPD und Emphysem: Aktuelle Einteilung und Diagnostik  
*Herr Dr. Hering*

15:15 – 15:45 KAFFEPAUSE  
**Bühnenpitch Incepto Medical**  
**Bühnenpitch annalise.ai**  
*Siehe Seite 21*



**16:00 – 17:00 Thorax II**

*Vorsitz: Herr Prof. Dr. Diederich, Frau Dr. Höink*

16:00 Aktuelle Klassifikation der interstitiellen Lungenerkrankungen und typische Befunde  
*Frau Dr. Höink*

16:30 KI in der Thoraxradiologie: was gibt's schon, was kommt noch?  
*Herr PD Dr. Haubold*

**17:15 – 18:45 Highlight-Session:  
Der Fall, der mich nicht schlafen ließ**

*Vorsitz: Herr Prof. Dr. Haage,  
Herr Prof. Dr. Ringelstein*

17:15 Neuroradiologie  
*Herr Dr. Zülow*

17:30 Neuroradiologie  
*Herr Dr. Nordmeyer*

17:45 Allgemeine Radiologie  
*Herr Prof. Dr. Kickuth*

18:00 Allgemeine Radiologie  
*Herr PD Dr. Begemann*

18:15 Allgemeine Radiologie  
*Herr Dr. Hoppe*



## Saal London

Vortragsprogramm Freitag, 10.11.2023

**08:00 – 10:00 Radiate – Neuroradiologie**

*Vorsitz: Frau Dr. Gerwing, Herr Prof. Dr. Das*

08:00 Diagnostische Neuroradiologie – eine Übung für die Facharztprüfung  
*Herr Dr. Schmidt*

09:00 Interventionelle Neuroradiologie  
*Herr Dr. Stracke*

10:00 – 10:45 *KAFFEPAUSE*

**Bühnenpitches KI-Marktplatz**

*Siehe Seite 13 + 21*

**10:45 – 12:45 Abdomen**

*Vorsitz: Herr Prof. Dr. Lauenstein,  
Herr Prof. Dr. Weßling*

10:45 Coole Fälle Leber/Galle  
*Herr PD Dr. Kukuk*

11:15 Coole Fälle Pankreas  
*Herr Prof. Dr. Grenacher*

11:45 Coole Fälle Darm  
*Herr Prof. Dr. Schreyer*

12:15 Coole Fälle Bauchhöhle  
*Herr Prof. Dr. Weßling*

12:45 – 14:00 *MITTAGSPAUSE*

*und Besuch der Industrieausstellung*

**Bühnenpitch MedMile**

**Bühnenpitch roclub**

*Siehe Seite 21*

## Saal London

Freitag, 10.11.2023

### 14:00 – 15:00 Onkologische Bildgebung II

*Vorsitz: Frau Dr. Gerwing, Herr PD Dr. Afat*

14:00 Basics Lymphom Staging  
*Frau Dr. Gerwing*

14:15 Therapiemonitoring bei Lymphomen  
*Herr Prof. Dr. Persigehl*

14:35 Zelluläre und andere experimentelle  
Therapien  
*Herr PD Dr. Lennartz*

14:55 Diskussion

15:00 – 15:45 KAFFEPAUSE

**Bühnenpitch Incepto Medical**  
**Bühnenpitch annalise.ai**

*Siehe Seite 21*

### 15:45 – 16:45 Uroradiologie

*Vorsitz: Frau PD Dr. Ljimini,  
Herr Prof. Dr. Schimmöller*

15:45 Minimal invasive Diagnostik von  
Endometriose  
*Herr Dr. Dietzel*

16:05 Urothelkarzinom Diagnostik und Therapie  
*Frau Dr. Valentin*

16:25 Chronischer Beckenschmerz beim Mann  
*Herr Prof. Dr. Abdolmaali*



### 17:00 – 18:30 Mammadiagnostik

*Vorsitz: Frau Prof. Dr. Umutlu, Frau Prof. Dr. Weigel*

17:00 Künstliche Intelligenz im Brustkrebs-  
Screening: Sind wir schon soweit?  
*Frau Prof. Dr. Umutlu*

17:45 Update Mammographie-Screening:  
Alterserweiterung, Tomosynthese und  
Fallbeispiele  
*Frau Prof. Dr. Weigel*

# Saal Bergen

Freitag, 10.11.2023

Für MTR

## 08:00 – 17:00 MTR-Programm

08:00 Begrüßung

08:15 Adipositas im MRT  
*Frau Petersen*

09:15 Der adipöse Patient in der CT  
*Herr Riemer*

10:00 – 10:45 *KAFFEPAUSE*  
**Bühnenpitches KI-Marktplatz**  
*Siehe Seite 13 + 21*

10:45 Protokolloptimierung MRT –  
Reduzierung von Artefakten  
*Frau Petersen*

11:15 Parameter im MRT und was sie im Bild  
bewirken  
*Frau Petersen*

11:50 Einstelltechnik Röntgen Plan A und Plan B  
*Frau Epler*

12:45 – 13:45 *MITTAGSPAUSE*  
*und Besuch der Industrieausstellung*  
**Bühnenpitch MedMile**  
**Bühnenpitch roclub**  
*Siehe Seite 21*

13:45 Kontrastmittel im MRT –  
Wann, Warum und Wie  
*Frau Petersen*

14:15 Kontrastmittelanwendung in der CT  
*Herr Riemer*

15:00 – 15:30 *KAFFEPAUSE*  
**Bühnenpitch Incepto Medical**  
**Bühnenpitch annalise.ai**  
*Siehe Seite 21*

15:30 MTR – ein Beruf mit vielen Facetten &  
Remote. MTR – wie läuft sowas ab?  
*Frau Petersen*

16:00 Funktionsaufnahmen im Röntgen  
wieder IN?!  
*Frau Epler*

16:30 Die schwangere Patientin in der CT  
*Herr Riemer*





# Newsroom

Freitag, 10.11.2023

Für  
Ärztinnen und  
Ärzte

## 08:20 – 10:20 Workshop KI-Führerschein I

Vorsitz: Herr PD Dr. Reinartz

08:20 Basics der KI: Was ist das eigentlich?  
Was braucht man dazu?  
Herr Prof. Dr. Caspers

08:50 Schöne neue Welt: Radiologie mit KI. Was  
kann sie überhaupt, wohin geht die Reise?  
Frau Wichtmann

09:20 KI - The DARK Side  
Herr Dr. Dratsch

09:50 KI vs. HI: Wo stehen wir heute?  
Herr PD Dr. Reinartz

3  
CME-Punkte  
(Kategorie C)

10:00 – 10:45 KAFFEPAUSE  
**Bühnenpitches KI-Marktplatz**  
Siehe Seite 13 + 21

## 10:45 – 12:45 Workshop KI-Führerschein II

Vorsitz: Herr PD Dr. Reinartz

10:45 Basics der KI: Was ist das eigentlich?  
Was braucht man dazu?  
Herr Prof. Dr. Caspers

11:15 Schöne neue Welt: Radiologie mit KI. Was  
kann sie überhaupt, wohin geht die Reise?  
Frau Wichtmann

11:45 KI - The DARK Side  
Herr Dr. Dratsch

12:15 KI vs. HI: Wo stehen wir heute?  
Herr PD Dr. Reinartz

3  
CME-Punkte  
(Kategorie C)

12:45 – 14:00 MITTAGSPAUSE  
und Besuch der Industrierausstellung  
**Bühnenpitch MedMile**  
**Bühnenpitch roclub**  
Siehe Seite 21

## 14:00 – 15:00 Workshop Klinik meets Ambulant I

Vorsitz: Herr PD Dr. Begemann, Herr Dr. Schülke

14:00 Prostata MRT in der Praxis:  
Voraussetzungen  
Herr Prof. Dr. Blondin

14:30 CT des Felsenbeines: Worauf muss  
ich achten?  
Herr Prof. Dr. Klingebiel

15:00 – 15:30 KAFFEPAUSE  
**Bühnenpitch Incepto Medical**  
**Bühnenpitch annalise.ai**  
Siehe Seite 21

## 15:30 – 16:30 Workshop Klinik meets Ambulant II

Vorsitz: Herr PD Dr. Begemann, Herr Dr. Schülke

15:30 Knochentumore: „No touch lesions“  
Herr Dr. Vieth

16:00 Bildgebung der Arthritis aus der Sicht  
des Rheumatologen  
Herr Prof. Dr. Ostendorf

## Wir begrüßen Sie zur medavis Business Lounge

Die zweitägige **Business Lounge** bietet eine exklusive Plattform für interdisziplinären Austausch in einer geselligen Atmosphäre. Mit Unterstützung des medavis Produktportfolios werden Mehrwerte aufgezeigt und Prozesse ideal optimiert.

Besuchen Sie unsere Vorträge rund um den digitalen Workflow in allen Bereichen. Der Besuch der medavis Business Lounge und des Lounge-Programms ist kostenlos. Für das leibliche Wohl ist gesorgt.

**Digitalisierung in der Radiologie – Fluch und Segen**  
Operative Vorteile und rechtliche Fallstricke

**Weg vom Papier** – der voll digitale Workflow von der online Patientenaufnahme bis zur Unterschrift aller digitalen Formulare

**TI steht für „Telematik Infrastruktur“ oder auch „Teilen von Insiderinfos“**

**Effiziente Zusammenarbeit und Ressourcennutzung mit Teleradiologie:**  
Chancen und Einsatzmöglichkeiten

[lounge.medavis.de](https://lounge.medavis.de)

09./10.11.2023 - 09:00 bis 17:00 Uhr  
Westfalenhallen, Saal Soest





**Donnerstag, 9.11.2023**

Die Bühnenpitches und B2B-Pitches finden auf der Bühne in Halle 1 (Ausstellung) statt. Bitte beachten Sie, dass die angegebenen Pitchzeiten lediglich als Richtwert zu verstehen sind.

11:00 – 11:45 Uhr *KAFFEPAUSE*

11:00 – 11:15 Uhr | Bühnenpitch

**Beckelmann GmbH**

**Floy – KI plötzlich praxisrelevant!?**

*Herr Schneider*

**BECKELMANN**

11:20 – 11:35 Uhr | Bühnenpitch

**Doctolib**

**Einfaches Terminmanagement  
für die erfolgreiche Radiologie-Praxis**

*Herr Hartung*

*Doctolib*

11:45 – 12:00 Uhr | B2B

**Beckelmann GmbH**

**InformMe in der Praxis: Ihre Schlüssel zur  
Digitalen Transformation**

*Herr PD Dr. Gawlitza*

**BECKELMANN**

12:45 – 14:15 Uhr *MITTAGSPAUSE*

12:50 – 13:05 Uhr | Bühnenpitch

**Holldorf Consult**

**Ausländische MTRs rekrutieren, binden und integrieren –  
welche teuren Fehler Sie unbedingt vermeiden sollten**

*Herr Dr. Holldorf*

**R. HOLLDORF  
CONSULT** 

13:10 – 13:25 Uhr | Bühnenpitch

**FernUniversität Hagen**

 FernUniversität in Hagen

**Telemedizin – quo vadis? Akzeptanz und  
Wissensaustausch in telemedizinischen Anwendungen**

*Frau Weißenfels*

13:00 – 14:15 Uhr

Industriesymposium Halle 1B

**Boehringer Ingelheim**

 **Boehringer  
Ingelheim**

**Interstitielle Lungenerkrankungen (ILDs) –  
interdisziplinäre Betrachtung in Klinik und Praxis**

*Herr PD Dr. Köhl, Herr Dr. Kelbel*

16:00 – 17:00 Uhr *KAFFEPAUSE*

16:05 – 16:20 Uhr | Bühnenpitch

**Elsevier GmbH**

**STATdx – ein sicherer und schneller  
Weg zur richtigen Diagnose**

*Frau Jasarevic*

  
**ELSEVIER**

16:20 – 16:35 Uhr | Bühnenpitch

**Radiology Advanced**

**Professionelle Teleradiologie der neusten  
Generation – Ihr Vorteil im Wettbewerb**

*Herr Dr. Ghadamgahi*

  
**RADIOLOGY  
ADVANCED**

16:15 – 16:45 Uhr

Industrie-Workshop Saal London

**Elsevier GmbH**

**ESCAPEdx: Der Radiologie Escape-Room**

*Herr Prof. Dr. Dr. Große Hokamp,*

*Herr Siebmanns, Frau Schöning, Frau Jasarevic*

  
**ELSEVIER**

9.- 10. Nov. 2023

Westfalenhallen Dortmund

Bühnenpitches, Workshops, Symposien

Freitag, 10.11.2023

9:30 – 9:45 Uhr | B2B

**Elsevier GmbH**

**RADPrimer – Online lehren und lernen in der Radiologie**

*Frau Schöning*



ELSEVIER

10:00 – 10:45 Uhr KAFFEPAUSE



10:00 – 10:45 Uhr | Bühnenpitch

**KI-Marktplatz**

**Bühnenpitches von MedEcon  
Telemedizin, contextflow, Image-  
BiopsyLab, Lunit, AZmed, Bayer  
Calantic**

12:45 – 14:00 Uhr MITTAGSPAUSE

13:00 – 13:10 Uhr | Bühnenpitch

**MedMile**

**Wissenssnack mit MedMile**

*Herr Prof. Forsting, Herr PD Dr. Haubold*



13:15 – 13:25 Uhr | Bühnenpitch

**roclub**

**Fernsteuerungsplattform für  
Medizintechnik**

*Frau Lindmayer*



13:00 – 14:00 Uhr

Industriesymposium Halle 1B

**Bayer Vital GmbH**

• **Ich sehe was, was Du nicht siehst**

*Herr Prof. Dr. Das*

• **Diagnose benigner Leberläsionen**

*Frau Prof. Dr. Ringe*

• **Erkennung und Diagnose maligner Leberläsionen**

*Herr Prof. Dr. Abolmaali*



15:15 – 15:45 Uhr KAFFEPAUSE

15:20 – 15:35 Uhr | Bühnenpitch

**Incepto Medical**

**Skalierung von KI Lösungen  
im klinischen Routinebetrieb**

*Herr Janus*



INCEPTO

15:40 – 15:55 Uhr | Bühnenpitch

**annalise.ai**

**KI in der Radiologie intelligent einsetzen –  
über Use Cases, Workflow und User Experience**

*Herr Begic*





## Aussteller

Akademie für medizinische Fortbildung der ÄKWL und der KVWL .....	<b>2.06</b>
Alliance Medical GmbH.....	<b>3.09</b>
Annalise-AI Pty Ltd .....	<b>2.08</b>
Aycan Digitalsysteme GmbH .....	<b>5.02</b>
AZmed .....	<b>2.15</b>
Bayer Vital GmbH.....	<b>3.13</b>
BECKELMANN - Dr. Wolf, Beckelmann und Partner GmbH .....	<b>2.10</b>
bender gruppe   b.e. imaging gmbh .....	<b>2.12</b>
Berufsverband Radiologie (BDR) und Radiologie Initiative Westfalen-Lippe (RIWL) .....	<b>PS1.01</b>
Boehringer Ingelheim Pharma GmbH & Co. KG .....	<b>3.14</b>
Bracco Imaging Deutschland GmbH .....	<b>1.09</b>
Calantic Digital Solutions .....	<b>4.08</b>
Canon Medical Systems GmbH .....	<b>1.08</b>
contextflow GmbH .....	<b>4.10</b>
Coreline Europe GmbH .....	<b>1.06</b>

## Stand Nr.

## Aussteller

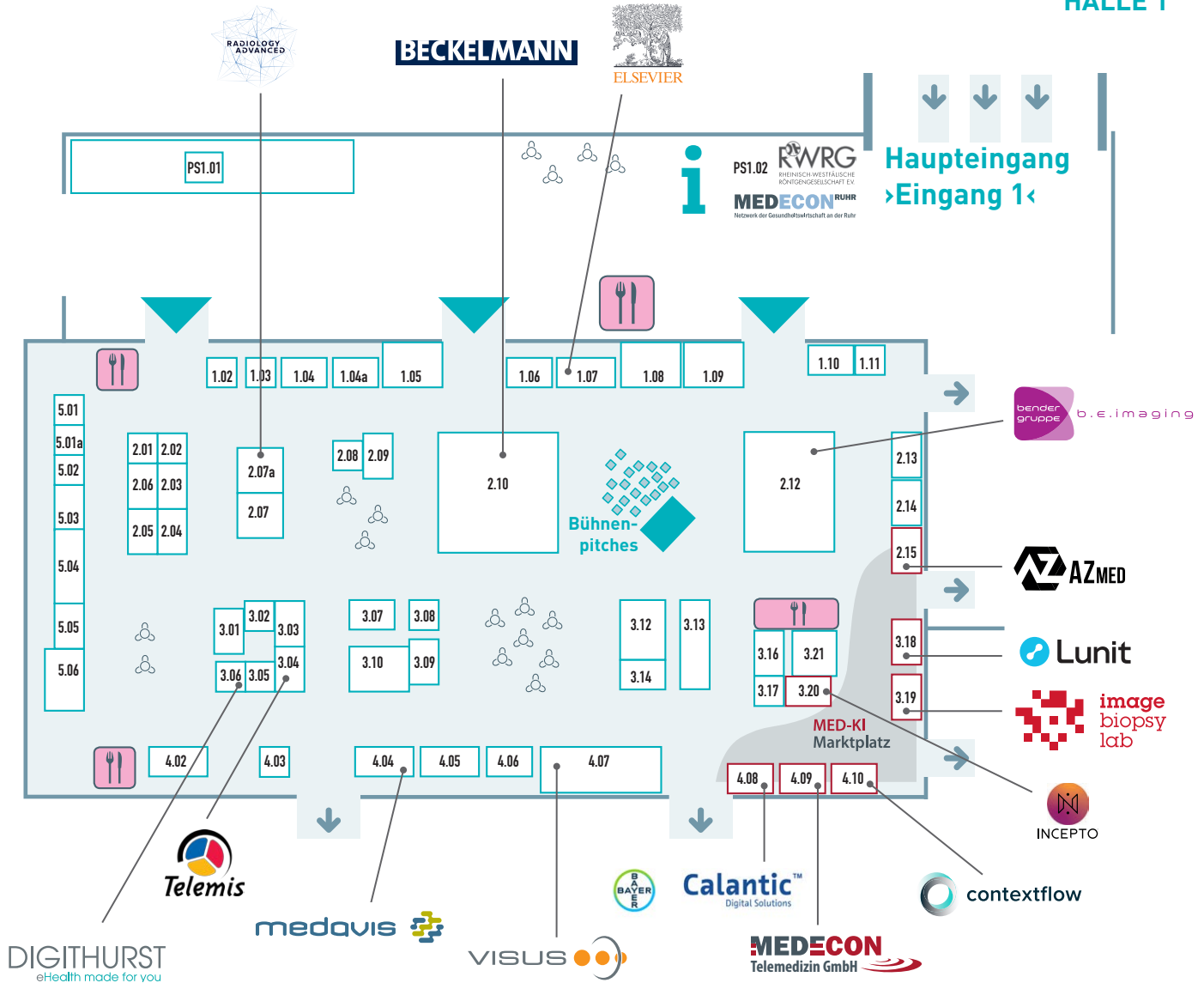
Dedalus HealthCare GmbH .....	<b>4.02</b>
deepc GmbH.....	<b>2.04</b>
Deutsches Röntgenmuseum .....	<b>3.03</b>
Digithurst .....	<b>3.06</b>
Doctolib GmbH .....	<b>3.01</b>
Dr. Holldorf Consult GmbH .....	<b>3.05</b>
DVTA e.V. ....	<b>4.03</b>
easy Radiology AG.....	<b>3.16</b>
EDL Software Deutschland GmbH .....	<b>1.04a</b>
Elsevier GmbH .....	<b>1.07</b>
EXAMION GmbH.....	<b>5.01a</b>
FUJIFILM Deutschland Niederlassung der FUJIFILM Europe GmbH.....	<b>1.11</b>
FUJIFILM Healthcare Deutschland GmbH.....	<b>1.10</b>
GE Healthcare Buchler GmbH & Co. KG .....	<b>3.02</b>
Gemedico GmbH .....	<b>2.07</b>
Gleamer.....	<b>3.17</b>

## Stand Nr.

→ → Fortsetzung auf Seite 24



HALLE 1



▶ Vortragssaal HALLE 1B ◀

## Aussteller

Guerbet GmbH .....	<b>4.06</b>
ImageBiopsyLab .....	<b>3.19</b>
Incepto Deutschland GmbH .....	<b>3.20</b>
INFINITT Europe GmbH .....	<b>1.05</b>
Informatics Systemhaus GmbH & Co. KG .....	<b>5.01</b>
Innovative Tomography Products GmbH .....	<b>2.13</b>
Konica Minolta Business Solutions Deutschland GmbH .....	<b>5.06</b>
Lunit Europe .....	<b>3.18</b>
medavis GmbH .....	<b>4.04</b>
MedEcon Telemedizin GmbH .....	<b>4.09</b>
MedEcon Ruhr GmbH, Medienannahme .....	<b>PS1.02</b>
Mediquip Medizintechnik .....	<b>2.05</b>
Medispace .....	<b>3.21</b>
MEDTRON AG .....	<b>2.09</b>
Medtronic GmbH .....	<b>1.03</b>
Mesalvo GmbH .....	<b>5.05</b>
Njord Medtech AB .....	<b>5.03</b>

## Stand Nr.

## Aussteller

Penumbra Europe GmbH .....	<b>1.04</b>
Petermann GmbH .....	<b>3.10</b>
Philips GmbH Market DACH .....	<b>2.03</b>
Radimed GmbH .....	<b>1.02</b>
Radiology Advanced GmbH .....	<b>2.07a</b>
RayMedix GmbH .....	<b>2.02</b>
RWRG .....	<b>PS1.02</b>
Saegeling Medizintechnik GmbH .....	<b>3.07</b>
Sectra Medical Systems GmbH .....	<b>2.14</b>
Siemens Healthcare GmbH .....	<b>5.04</b>
SynMedico GmbH .....	<b>4.05</b>
TAW e.V. ....	<b>2.01</b>
Telemis GmbH .....	<b>3.04</b>
Transatlantic Handelsgesellschaft Stolpe & Co. mbH .....	<b>3.12</b>
ulrich GmbH + Co. KG .....	<b>3.08</b>
VISUS Health IT GmbH .....	<b>4.07</b>

## Stand Nr.



## A - D

Abdolmaali, Nasreddin, Prof. Dr.  
Afat, Saif, PD Dr.  
Antoch, Gerald, Prof. Dr.  
Begemann, Philipp, PD Dr.  
Blondin, Dirk, Prof.  
Böttger, Charlotte, Dr.  
Bratke, Grischa, PD Dr.  
Caspers, Julian, Prof. Dr.  
Das, Marco, Prof. Dr.  
Diederich, Stefan, Prof. Dr.  
Dietzel, Frederic, Dr.  
Dratsch, Thomas, Dr.  
Drescher, Finn, Dr.

## E - J

Endler, Christoph, Dr.  
Epler, Agata  
Forsting, Michael, Prof. Dr.  
Frenken, Miriam, Dr.  
Gersing, Alexandra, PD Dr.  
Gerwing, Mirjam, Dr.  
Goerg, Fabian, Dr.  
Grenacher, Lars, Prof. Dr.  
Große Hokamp, Nils, Prof. Dr. Dr.  
Haage, Patrick, Prof. Dr.  
Haneder, Stefan, Prof. Dr.  
Hartmann, Wolfgang, Prof. Dr.  
Haubold, Johannes, PD Dr.  
Hengst, Janine  
Henzler, Thomas, Prof. Dr.  
Hering, Jan Philipp, Dr.  
Höink, Anna, Dr.  
Hoppe, Stefan, Dr.  
Isfort, Peter, Prof. Dr.  
Janka, Rolf, Prof. Dr.



## K - L

Katoh, Marcus, Prof. Dr.  
Kickuth, Ralph, Prof. Dr.  
Klingebiel, Randolph, Prof. Dr.  
Köhler, Michael, PD Dr.  
Kortmann, Enrica, Dr.  
Kovács, Attila, Prof. Dr.  
Kröger, Jan Robert, Dr.  
Kukuk, Guido, PD Dr.  
Lauenstein, Thomas, Prof. Dr.  
Lennartz, Simon, PD Dr.  
Liermann, Dieter, Prof. Dr.  
Ljimini, Alexandra, PD Dr.  
Luettens, Julian, PD Dr.

## M - Q

Mankertz, Fiona, Dr.  
Mesropyan, Narine, Dr.  
Meyer, Carsten, Dr.  
Mihatsch, Patrick, Dr.  
Minko, Peter, Prof. Dr.  
Müller-Leisse, Christoph, Prof. Dr.  
Nordmeyer, Hannes, Dr.  
Ostendorf, Benedikt, Prof. Dr.  
Paulus, Tobias, Dr.  
Pennig, Lenhard, PD Dr.  
Persigehl, Thorsten, Prof. Dr.  
Petersen, Dorina

## R - S

Reinartz, Sebastian, PD Dr.  
Riemer, Alex  
Ringelstein, Adrian, Prof. Dr.  
Rohde, Stefan, Prof. Dr.  
Schellhammer, Frank, Dr.  
Scheufen, Marc, Dr.  
Schimmöller, Lars, Prof. Dr.  
Schmidt, Thorsten, Dr.  
Schreyer, Andreas, Prof.  
Schülke, Christoph, Dr.  
Stamm, Anna-Christina, Dr.  
Stracke, Paul, Dr.

## T - Z

Thurner, Annette, Dr.  
Umutlu, Lale, Prof. Dr.  
Valentin, Birte, Dr.  
Vieth, Volker, Dr.  
Weber, Werner, Prof. Dr.  
Weigel, Stefanie, Prof. Dr.  
Wenger-Alakmeh, Katharina, PD Dr.  
Weßling, Johannes, Prof. Dr.  
Wichtmann, Barbara  
Zülow, Stefan, Dr.



## Kongresspräsident

Prof. Dr. Marco Das (Duisburg)

## Organisationsbüro, Ticketing und Industrieausstellung

MedEcon Ruhr GmbH

Laura Vogel

Tel. 0234 - 97836 -75

vogel@medecon.ruhr

Leif Grundmann

Tel. 0234 - 97836 -25

grundmann@medecon.ruhr

Liv Jansen

Tel. 0234 - 97836 -70

jansen@medecon.ruhr

## Ausstellerservice – Veranstaltungsort

Messe Dortmund GmbH

Aussteller-Service-Team

Strobelallee 45

44139 Dortmund

Tel. 0231 -1204-1327

service@messe-dortmund.de

**Das Catering** ist in der Tagungsgebühr enthalten.

**Grafik:** Angelika Schlüter

www.angelika-schlueter.de

## Bildnachweise:

Titel Hintergrund: Imagesines/Photocase.com

Silhouette Ruhrgebiet: Adobestock.com/Slimp Line,

Stenzel Washington + Instantly

Fotos vom RKR 2022: Saskia Gaulke

Seite 17: Thomas Rafalzyk

*Stand des Programms: 26.10.2023*

*- Änderungen vorbehalten -*



Save the date!



Hier geht es zur Anmeldung  
[www.radiologiekongress.ruhr](http://www.radiologiekongress.ruhr)



# BECKELMANN

## EIN GANZES TEAM NUR FÜR SIE!



**Kontrastmittel  
& Medizinprodukte**



**Röntgen  
& Medizintechnik**



**Praxis  
& Bürobedarf**



**Umfassende  
Fachberatung**



**Technische  
Lösungen & Services**

**Besuchen Sie uns  
an unserem Messestand!**



**Dr. Wolf, Beckelmann & Partner GmbH**

Robert-Florin-Str. 1 - 46238 Bottrop

Tel.: 02041 74 64 -0 - Fax: 02041 74 64 -99

info@beckelmann.de · www.beckelmann.de