

16.

RADIOLOGIE Kongress RUHR

JAHRESKONGRESS DER
RHEINISCH-WESTFÄLISCHEN
RÖNTGENGESELLSCHAFT e.V.

14.-15. Nov. 2024
Messe Dortmund

www.radiologiekongress.ruhr

RWRG – regional stark,
international vernetzt

Veranstalter:



MEDECON RUHR
Netzwerk der Gesundheitswirtschaft an der Ruhr

Partner:



DEUTSCHE RÖNTGENGESELLSCHAFT
Gesellschaft für medizinische Radiologie e.V.



Stadt Dortmund
Wirtschaftsförderung



Hauptsponsor:



Forum Junge Radiologie
in der Deutschen Röntgengesellschaft e.V.

SIMPLIFY YOUR WORKFLOW

JiveX  ENTERPRISE
PACS

STAND
1.15

www.visus.com



JiveX Enterprise PACS ist die führende Lösung im Bereich des radiologischen Bild- und Befundmanagements. Die Version 5.6 bietet zahlreiche spannende Neuerungen. In Zusammenarbeit mit unserem MED-KI Marktplatz für KI-Anwendungen (im Netzwerk connectMT) präsentieren wir auf dem RKR unseren durchgängigen JiveX KI-Workflow anhand einer Lungenbefundung. Gerne demonstrieren wir Ihnen weitere innovative Features. **Vereinbaren Sie über den QR Code jetzt Ihren Termin!**

Inhalt

| | |
|------------------------------------|-------|
| Grußwort | 4 |
| Informationen und Neuerungen | 5 |
| Saalplan / Raumübersicht | 6 - 7 |

PROGRAMM

Vortragsprogramm

| | |
|------------------------------|-------|
| Donnerstag, 14.11.2024 | 8-12 |
| Freitag, 15.11.2024 | 14-18 |

MTR-Programm

| | |
|------------------------------|----|
| Donnerstag, 14.11.2024 | 11 |
| Freitag, 15.11.2024 | 17 |

| | |
|---|-------|
| Industrieveranstaltungen: Bühnenpitches, Workshops, Symposien | 20-21 |
| Ausstellerverzeichnis / Ausstellerplan | 22-24 |
| Referierende | 26 |
| Abendveranstaltung | 28 |
| Kontakt / Impressum | 30 |

Der Kongress im Internet: www.radiologiekongress.ruhr

Hier geht es zur Kongress-App:



Willkommen in Dortmund!



Liebe Kolleginnen und Kollegen,

ich begrüße Sie ganz herzlich zur diesjährigen Jahrestagung der Rheinisch-Westfälischen Röntgengesellschaft auf dem Radiologiekongress Ruhr in Dortmund.

Für unsere Fachgesellschaft sind Fortbildung und kollegialer Austausch zentrale Anliegen und so freuen wir uns, Sie auch dieses Jahr wieder in den Messehallen willkommen heißen zu können.

Gemeinsam haben wir versucht Ihnen ein Programm zusammenzustellen, das die gesamte Breite unseres Fachs widerspiegelt – inhaltlich und hinsichtlich der Arbeitswelten. Wir haben dabei auch in diesem Jahr das etablierte Kongressprogramm um ganz neue Formate und Inhalte ergänzt.

Neben dem bereits etablierten Workshop für Niedergelassene gibt es so dieses Jahr nicht nur die Möglichkeit einen Führerschein für Künstliche Intelligenz zu erwerben, sondern auch für Muskuloskelettale Radiologie – der perfekte Einstieg für junge Kolleginnen und Kollegen oder Wiedereinsteiger auf diesem Gebiet. Für Fortgeschrittene ist der Prostatakurs gedacht, bei dem mit führenden Experten komplexe Fälle besprochen werden.

Wir sind sehr dankbar für das große Engagement der Sitzungsverantwortlichen und Referentinnen und Referenten.

Optimal ergänzt wird das vielfältige Fortbildungsangebot durch die Industrieausstellung. Hier erleben Sie unmittelbar und im Gespräch mit den zahlreichen Ausstellenden technische Innovationen und Lösungen der Industrie für die drängenden Herausforderungen in der deutschen Radiologie.

Austausch und Begegnung stehen im Mittelpunkt, wenn wir uns am Donnerstagabend zum Gesellschaftsabend in den Messehallen treffen. Wir freuen uns darauf, Sie bei dieser Gelegenheit persönlich kennenzulernen.

Sprechen Sie uns darüber hinaus auch auf dem Kongress gerne jederzeit an, insbesondere wenn wir Sie motiviert haben, sich ebenfalls zu engagieren.

Wir wünschen Ihnen einen spannenden, informativen und mitreißenden Kongress.

Im Namen des Kongresspräsidiums,
Ihre PD Dr. Mirjam Gerwing
Kongresspräsidentin, Präsidentin der RWRG

NEU: Die Kongress-App

Die Programmübersicht sowie sämtliche Kongressinformationen finden Sie auch in unserer Kongress-App:



Informationen zu CME-Punkten

Wenn Sie Ihre CME-Nummer beim Ticketkauf bereits in die Anmeldemaske eingegeben haben, werden diese Daten nach dem Kongress **direkt an die Ärztekammer übermittelt**. Eine manuelle Eintragung in die ausliegenden Listen ist nicht mehr erforderlich.

Wir bitten Sie, Doppeleintragungen (online und händisch) zu vermeiden.



Teilnahmebescheinigungen

Nach Verifizierung Ihrer Anwesenheit mittels des Check-ins haben Sie die Möglichkeit, Ihre Teilnahmebescheinigung **digital** abzurufen.

Klicken Sie einfach auf den Link Bestelldetails anzeigen in Ihrer Bestellbestätigung; hier ist Ihre personalisierte Teilnahmebescheinigung zum Download hinterlegt.

Sollten Sie Ihre Bestellbestätigung nicht mehr finden können, haben Sie die Möglichkeit, sich die Mail erneut zusenden zu lassen.

Dafür einfach unter www.pretix.eu/medeconruhr/rkr-2024/ ganz nach unten scrollen und auf Link erneut senden klicken.

In Ausnahmefällen geben wir am Infopoint selbstverständlich physische Bescheinigungen aus, möchten Sie aber bitten, primär auf die digitale Variante zurückzugreifen.

Save-the-dates: Termine bis 2027


Wir freuen uns, Sie im neuen Hallensetting des Eingang Nord der Messe Dortmund auch langfristig empfangen zu dürfen.

Gern können Sie sich schon jetzt die Folgetermine in Ihrem Kalender vormerken:


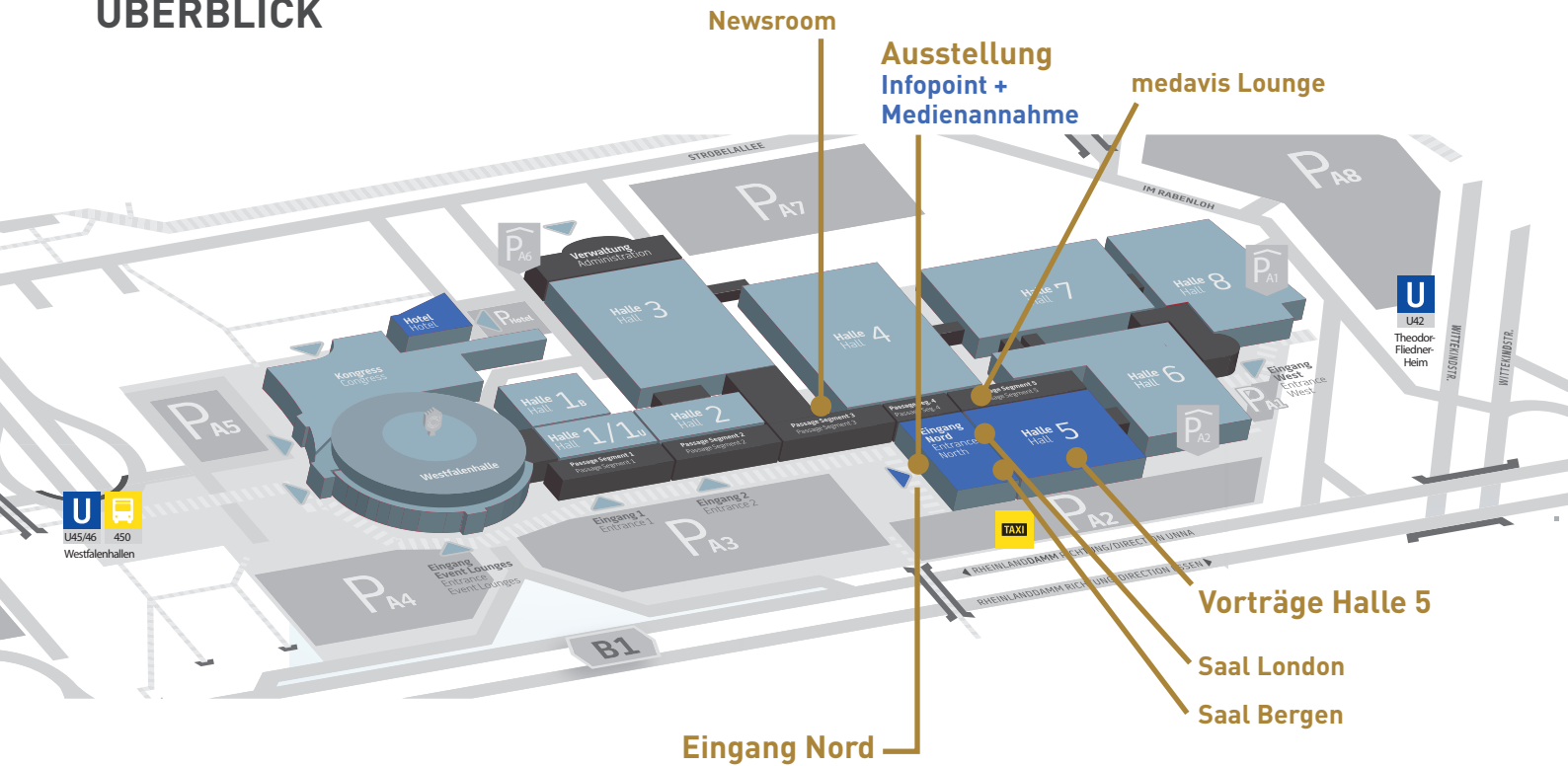
13.-14.11.2025

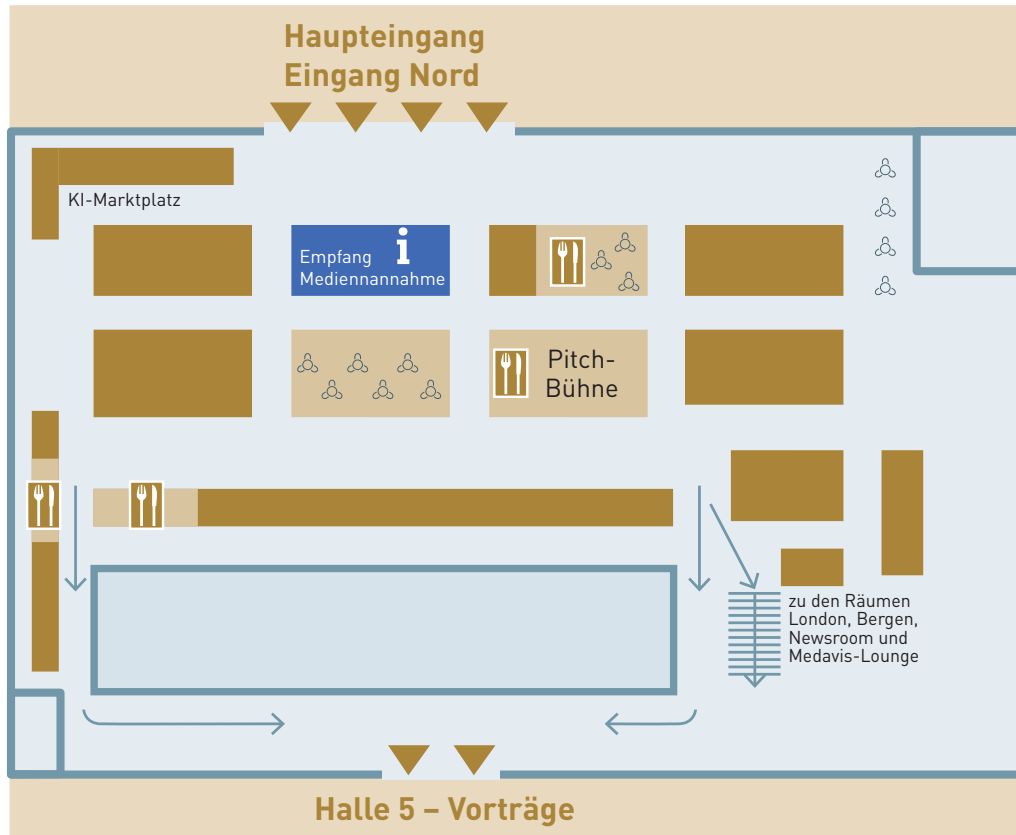
12.-13.11.2026

11.-12.11.2027



ÜBERBLICK





Halle 5

Vortragsprogramm Donnerstag, 14.11.2024



08:45 - 09:00 **ERÖFFNUNG**
des 16. RadiologieKongresses Ruhr
PD Dr. Mirjam Gerwing

09:00 - 11:00 Muskuloskeletale Radiologie

Vorsitz: Dr. Christoph Endler, Bonn; Dr. Miriam Frenken, Essen; Dr. Volker Vieth, Ibbenbüren

09:00 Gefäßmalformationen des Bewegungsapparates – Herausforderung in Diagnostik und Therapie
PD Dr. Michael Köhler, Münster

09:30 Gelenkembolisation – Indikation, Technik, Fallbeispiele
Dr. Tatjana Dell, Bonn

09:50 Gelenkembolisation – Outcome, aktuelle Forschungsergebnisse
PD Dr. Lena Marie Wilms, Düsseldorf

10:15 Interventionen an der Wirbelsäule
Prof. Dr. Matthias Bollow, Bochum

10:45 Diskussion

11:00 - 11:45 **KAFFEPAUSE**
und Besuch der Industrierausstellung
Bühnenpitches VISUS und Elsevier

11:00 - 11:45 **RWRG Mitgliederversammlung**

11:45 - 12:45 „Es brennt im Abdomen“

*Vorsitz: Prof. Dr. Thomas Lauenstein, Düsseldorf;
Prof. Dr. Johannes Wessling, Münster*

11:45 Pankreatitis
Prof. Dr. Markus Juchems, Konstanz

12:15 CED
Prof. Dr. Thomas Lauenstein, Düsseldorf

12:45 - 14:30 **MITTAGSPAUSE**
und Besuch der Industrierausstellung
Bühnenpitches UnvAil, IHE, Zebradoo

13:00 - 14:15 **Lunchsymposium**
Boehringer Ingelheim
in Halle 5
Siehe Seite 20



14:30 - 16:00 Onkologische Bildgebung I

*Vorsitz: PD Dr. Simon Lennartz, Köln;
Prof. Dr. Thorsten Persigehl, Köln*

14:30 Leberzirrhose und HCC –
Management nach LI-RADS
Prof. Dr. Thorsten Persigehl, Köln

14:55 Diskussion

15:00 Bildgebung des Lungenkarzinoms:
Diagnose, Staging und Therapiemonitoring
PD Dr. Simon Lennartz, Köln

15:25 Diskussion

15:30 IPMN – Management nach den neuen
S3- und Kyoto-Kriterien
Prof. Dr. Nils Große Hokamp, Köln

15:55 Diskussion

16:00 – 17:00 **KAFFEPAUSE**
und Besuch der Industrieausstellung
Bühnenpitches Bender und ViSenSys
Siehe Seite 20

17:00 – 18:30 **Junges Forum Radiologie**
Arbeiten im 21. Jahrhundert

Vorsitz: Prof. Dr. Marco Das, Duisburg; PD Dr. Mirjam Gerwing, Marburg; Marc-David Künnemann, Münster

17:00 Wie war es früher?
Prof. Dr. Johannes Kirchner, Duisburg

17:08 Wie hätte ich es gerne?
Marc-David Künnemann, Münster

17:16 Neue Arbeitszeitmodelle
Prof. Dr. Nils Große Hokamp, Köln

17:24 New Work in der Medizin – eine Utopie?
Prof. Dr. Marco Das, Duisburg

17:32 Arbeiten im Ausland
PD Dr. Saif Afat, Tübingen

17:40 Was ist in der Praxis möglich?
Prof. Dr. Rotem Lanzman, Mülheim a.d. Ruhr

17:48 Zukunftsvision
PD Dr. Mirjam Gerwing, Marburg

17:56 – 18:30 Podiumsdiskussion

ab 18:30 **Networking und Party in der Industrie-**
ausstellung – kostenfrei für alle Kongress-
teilnehmenden inkl. Getränke und Speisen,
siehe Seite 28



Saal Bergen

Donnerstag, 14.11.2024

09:00 – 11:00 **Neuroradiologie I**

Vorsitz: Prof. Dr. Stefan Rohde, Dortmund;
Prof. Dr. Bernd Turowski, Düsseldorf;
Prof. Dr. Jan Borggreffe, Minden

09:00 Leitliniengerechte Diagnostik des
Rückenschmerzes und Umgang mit alters-
entsprechenden Normalbefunden
Dr. Felix Streckenbach, Rostock

09:45 Liquorverlustsyndrom: Diagnostik und
Therapie
Prof. Dr. Christoph Mönninghoff, Minden

10:25 Anlagebedingte WS-Fehlbildungen
Dr. Rebecca May, Aachen

11:00 – 11:45 **KAFFEPAUSE**
und Besuch der Industrieausstellung
Bühnenpitches
Siehe Seite 20

11:45 - 12:45 **Pädiatrie**

Vorsitz: Prof. Dr. Nasreddin Abolmaali, Bielefeld

11:45 Radiologische Diagnostik bei Syndromen
PD Dr. Friederike Körber, Köln

12:15 Einfache Interventionen in der
Kinderradiologie
PD Dr. Katja Glutig, Berlin

12:45 – 14:30 **MITTAGSPAUSE**
und Besuch der Industrieausstellung
Bühnenpitches
Siehe Seite 20

Saal Bergen

Donnerstag, 14.11.2024

14:30 – 16:00 Interventionelle Radiologie I Notfallinterventionen – Fit für den Dienst

*Vorsitz: Prof. Dr. Marco Das, Duisburg;
Prof. Dr. Peter Minko, Düsseldorf*

- 14:30 To drain or not to drain
Vortrag anhand eines Fallbeispiels und was es bei Drainagen zu beachten gilt
Prof. Dr. Marco Das, Duisburg
- 14:50 Stop in the name of blood
Fallvorstellung und Erklärung von Techniken und Materialien der Embolisation
Henrike Ziegler, Krefeld
- 15:10 Under pressure
Im Schockraum schauen alle auf mich – was sagen die Leitlinien?
Dr. Christian Bijan Fink, Düsseldorf
- 15:30 Don't stop til you get it open
Fallvorstellung Gefäßeröffnendes Verfahren (pAVK oder TIPS bei Pfortaderthrombose)
Dr. Carsten Meyer, Bonn
- 15:50 Diskussion

16:00 – 17:00 **KAFFEEPAUSE**
und Besuch der Industrieausstellung
Bühnenpitches Bender und ViSenSys
Siehe Seite 20

17:00 – 18:30 Interventionelle Radiologie II

*Vorsitz: Prof. Dr. Marcus Katoh, Krefeld;
Prof. Dr. Ralph Kickuth, Würzburg*

- 17:00 Die endovaskuläre Therapie der malignen oberen bzw. unteren Einflusstauung
Dr. Julia Wagenpfeil, Bonn
- 17:30 Die endovaskuläre Therapie arterio-ureteraler Fisteln
Dr. Jan Robert Kröger, Minden
- 18:00 Die Therapie des akuten bzw. chronischen TIPS-Verschlusses
Prof. Dr. Ralph Kickuth, Würzburg



Saal London

Donnerstag, 14.11.2024

Für MTR



09:00 – 18:00 MTR-Programm

*Vorsitz: Agata Epler, Kiel; Dorina Petersen, Eldena;
Alex Riemer, Mönchengladbach*

09:00 Kontrastmittel im MRT – Was gibt es Neues? Kontrastmittel und ihre Auswirkungen auf das Bild
Dorina Petersen, Eldena

10:00 Kontrastmittelanwendung in der CT – Was MTRs wissen sollten
Alex Riemer, Mönchengladbach

11:00 – 11:45 *KAFFEPAUSE
und Besuch der Industrieausstellung
Bühnenpitches VISUS und
Elsevier
Siehe Seite 20*

11:45 Falsch gelagert? Lagerung im MRT und die Folgen für Anatomie und Pathologie
Dorina Petersen, Eldena

12:15 Digitale Radiographie – Was gibt es Neues?
Agata Epler, Kiel

12:45 – 14:30 *MITTAGSPAUSE
und Besuch der Industrieausstellung
Bühnenpitches UnvAil, IHE,
Zebradoo
Siehe Seite 20*

14:30 Supereinstellkräfte Röntgen – Schulter, einfach und Spezialaufnahmen
Agata Epler, Kiel

15:00 Praxisanleitung und Praxisbegleitung
Dr. Michael Rohloff, Oranienburg

15:30 Patientenlagerung in der CT – Tipps und Tricks
Alex Riemer, Mönchengladbach

16:00 – 17:00 *KAFFEPAUSE
und Besuch der Industrieausstellung*

17:00 Battered Child Syndrom im MRT
Dorina Petersen, Eldena

17:30 Selbstständigkeit und Freiberuflichkeit
Dr. Michael Rohloff, Oranienburg

18:00 Aus Fehlern lernen – ein buntes Pottpourri von suboptimalen CT-Untersuchungen und was wir daraus lernen können
Alex Riemer, Mönchengladbach

Newsroom

Donnerstag, 14.11.2024

Für
Ärztinnen und
Ärzte

09:00 – 12:15 Workshop Prostata-MRT

Vorsitz: Prof. Dr. Lars Schimmöller, Düsseldorf

09:00 Moderne Prostatadiagnostik: Sicht der Urologie
Prof. Dr. Jan Philipp Radtke, Düsseldorf

09:20 PI-QUAL, PI-RADS, PRECISE, PI-RR
Prof. Dr. Dirk Blondin, Mönchengladbach

09:40 Vorteile der mpMRT gegenüber bpMRT
Prof. Dr. Tobias Franiel, Jena

10:00 KAFFEPAUSE

10:20 Management von PI-RADS-3-Befunden
Prof. Dr. Lars Schimmöller, Düsseldorf

10:40 MRT-inbore-Biopsie –
Wann und wie?
Prof. Dr. Guido Matthias
Kukuk, Chur

5
CME-Punkte
(Kategorie C)

11:00 – 11:30 KAFFEPAUSE
und Besuch der Industrieausstellung

11:30 – 12:15 Workshop
BECKELMANN
Tatort Prostata – schwierige Fälle
Siehe Seite 20

12:15 – 14:30 MITTAGSPAUSE
und Besuch der Industrieausstellung
Bühnenpitches UnvAil, IHE, Zebradoo
Siehe Seite 20

14:30 – 18:30 Kleiner MSK Führerschein

Vorsitz: Dr. Miriam Frenken, Essen; Prof. Rolf Janka,
Erlangen; PD Dr. Alexandra Lijmani,
Düsseldorf

14:30 Kleiner MSK-Führerschein, Teil 1: Knie
Dr. Miriam Frenken, Essen

15:15 Kleiner MSK-Führerschein, Teil 2: Schulter
Dr. Christoph Endler, Bonn

16:00 KAFFEPAUSE

17:00 Kleiner MSK-Führerschein, Teil 3: OSG
Dr. Luisa Wolf, Düsseldorf

17:45 Kleiner MSK-Führerschein,
Teil 4: Ellenbogen
Prof. Rolf Janka, Erlangen

6
CME-Punkte
(Kategorie C)

16:15 – 16:45 Industrie-Workshop
Elsevier
Siehe Seite 20





connect MT 
Verbund für medizinische Telekooperationen

connect MT connectMT bietet seinen über 700 teilnehmenden Praxen und Kliniken die Möglichkeit, über die bestehende Infrastruktur verschiedene KI-Services zu nutzen. Sie brauchen dafür keine eigene technische Infrastruktur aufbauen und keine neuen Systeme ins Haus holen.

Auf dem KI-Marktplatz beim RadiologieKongressRuhr stellen sich wieder verschiedene KI-Unternehmen vor: Annalise AI, mediaire, Lunit und Qubiotech. In der Pause am Freitag zwischen 13:00 und 13:50 Uhr gibt es kurze Vorstellungen verschiedener KI-Services auf der Bühne.

Während des gesamten Kongresses stehen Ihnen KI-Anbieter und wir gerne auf dem KI-Marktplatz zur Verfügung.

Wir freuen uns auf interessante Gespräche!



www.med-ki.de



Halle 5

Vortragsprogramm Freitag, 15.11.2024



8:00 - 10:00 Herzdiagnostik

*Vorsitz: Prof. Dr. Sebastian Reinartz, Jena;
PD Dr. Julian Luetkens, Bonn*

08:00 Kardio-CT Potential: Umsetzung unter
Ambulantisierung und G-BA Beschluss
Dr. Isabelle Redenius, Braunschweig

08:20 Diskussion

08:30 Interventioneller Klappenersatz:
von TAVI bis TTVI
Dr. Vivien Weyers, Düsseldorf

08:45 Diskussion

08:50 New-Zone Aorta: die neue Leitlinie
Dr. Isabel Langenbach, Köln

09:10 Herz-MRT: Interaktiv
PD Dr. Julian Luetkens, Bonn

10:00 - 10:45 **KAFFEPAUSE**
und Besuch der Industrierausstellung
Bühnenpitches Bender und UnvAil
Siehe Seite 21

10:45 - 12:45 Thorax

*Vorsitz: Prof. Dr. Stefan Diederich, Düsseldorf;
Dr. Jan Philipp Hering, Ibbenbüren;
Dr. Anna Höink, Detmold*

10:45 Lungenrundherde: morphologische
Einteilung und Management
Marc-David Künnemann, Münster

11:15 Nebenbefunde im Thorax-CT ohne
therapeutische Konsequenz
Dr. Christoph Schülke, Münster

11:45 Pulmonale Manifestationen systemischer
Erkrankungen
Dr. Jan Philipp Hering, Ibbenbüren

12:15 Pulmonale Interventionen: was der Allge-
meinradiologe können und wissen sollte
Prof. Dr. Stefan Diederich, Düsseldorf

12:45 - 14:00 **MITTAGSPAUSE**
und Besuch der Industrierausstellung
Bühnenpitches KI-Marktplatz

13:00 - 14:00 **Industriesymposium**
Bayer Vital
in Halle 5
Siehe Seite 21



14:00 - 15:00 Kopf / Hals

*Vorsitz: PD Dr. Mathias Cohnen, Neuss;
Prof. Dr. Stefan Rohde, Dortmund*

14:00 Kompartimente am Hals
Prof. Dr. Gabriele Krombach, Gießen

14:15 Notfälle in der Kopf-Hals-Radiologie
Dr. David Zopfs, Köln

15:00 - 15:45 **KAFFEPAUSE**
und Besuch der Industrierausstellung

15:45 – 16:45 Neuroradiologie II

*Vorsitz: Prof. Dr. Michael Forsting, Essen;
Prof. Dr. Werner Weber, Bochum*

15:45 Diagnostik der intra- und extrazerebralen Blutung

Dr. Nico Münnich, Dortmund

16:15 Endovaskuläre Behandlung des chronischen SDH

PD Dr. Jessica Jesser, Heidelberg

**17:00 – 18:30 Highlight-Session:
Das war brenzlich**

*Vorsitz: Prof. Dr. Patrick Haage, Wuppertal;
Prof. Dr. Adrian Ringelstein, Mönchengladbach*

17:00 *PD Dr. Mathias Cohnen, Neuss*

17:30 *Prof. Dr. Ralph Kickuth, Würzburg*

18:00 *Prof. Dr. Thomas Lauenstein, Düsseldorf*



Saal Bergen

Vortragsprogramm Freitag, 15.11.2024

08:00 – 10:00 Onkologische Bildgebung II

*Vorsitz: Prof. Dr. Michel Eisenblätter, Detmold;
PD Dr. Mirjam Gerwing, Marburg*

08:00 Protokolle für Staging und Nachsorge bei gastrointestinalen Tumoren

PD Dr. Mirjam Gerwing, Marburg

08:10 Das Ösophagus- und das Magenkarzinom

Prof. Dr. Lars Grenacher, München

08:35 Das Kolonkarzinom

Prof. Dr. Andreas Schreyer, Brandenburg an der Havel

09:00 Das Rektumkarzinom

Prof. Dr. Johannes Wessling, Münster

09:25 Es ist nicht immer ein Karzinom – andere Tumore im Gastrointestinaltrakt

*Prof. Dr. Michel Eisenblätter, Detmold;
PD Dr. Mirjam Gerwing, Marburg*

09:50 Diskussion

10:00 – 10:45 **KAFFEPAUSE**

und Besuch der Industrierausstellung

Bühnenpitches Bender und UnvAil

Siehe Seite 21

10:45 – 12:45 Gynäkologie/Senologie

*Vorsitz: Prof. Dr. Nasreddin Abolmaali, Bielefeld;
Dr. Frederic Dietzel, Düsseldorf*

10:45 Aktuelle Entwicklungen im Mammographie Screening

Prof. Dr. Rotem Lanzman, Mülheim a.d. Ruhr

Fortsetzung →

Saal Bergen

- 11:15 Interventionen in der kurativen Mamma-
diagnostik: Mammographie und MRT
Dr. Stefan Rödel, Dresden
- 11:45 Differentialdiagnosen gutartige/maligne
Veränderungen des weiblichen Beckens
Dr. Sebastian Hentsch, Düsseldorf
- 12:15 Chronischer Beckenschmerz der Frau
und PCS
Prof. Dr. Nasreddin Abolmaali, Bielefeld

12:45 – 14:00 **MITTAGSPAUSE**
und Besuch der Industrieausstellung
Bühnenpitches KI-Marktplatz
Siehe Seite 21

14:00 – 15:00 Was die Radiologie gerade bewegt

- Vorsitz: Prof. Dr. Adrian Ringelstein, Mönchengladbach*
- 14:00 KI gegen den Personalmangel – 5 Strategien
PD Dr. Cristina Rossi, Zürich
- 14:30 Befunderhebungsfehler, Diagnosefehler
etc.: Unterschiede und Konsequenzen für
die Radiologie im Haftungsrecht
Prof. Peter Wigge, Münster

15:00 – 15:45 **KAFFEPAUSE**
und Besuch der Industrieausstellung



15:45 – 16:45 Uroradiologie – Kleine Organe mit großer Wirkung

- Vorsitz: PD Dr. Alexandra Lijmani, Düsseldorf;
Prof. Dr. Lars Schimmöller, Düsseldorf;
Dr. Birte Valentin, Düsseldorf*
- 15:45 Nebennierenläsionen – Klinische Relevanz
und Follow-up der Differentialdiagnosen
Prof. Dr. Dominik Geisel, Berlin
- 16:05 Nierenbildgebung im Fokus: Radiomics
zur Analyse der Nierenpathologien
PD Dr. Alexandra Lijmani, Düsseldorf
- 16:25 Altersspezifische Veränderungen der
Prostata im MRT bei jungen Männern
Prof. Dr. Lars Schimmöller, Düsseldorf

Saal London

Freitag, 15.11.2024

Für MTR

08:00 – 17:00 MTR-Programm

*Vorsitz: Agata Epler, Kiel; Dorina Petersen, Eldena;
Alex Riemer, Mönchengladbach*

08:00 Begrüßung

08:15 Akut-/Notfalluntersuchungen in der CT –
Tipps und Tricks
Alex Riemer, Mönchengladbach

09:15 Einbindung fachfremder Kollegen in die
MRT-Routine
Dorina Petersen, Eldena

10:00 – 10:45 *KAFFEPAUSE
und Besuch der Industrieausstellung*
Bühnenpitches Bender und UnvAil
Siehe Seite 21

10:45 CT-Gefäßuntersuchungen sicher meistern –
Tipps und Tricks
Alex Riemer, Mönchengladbach

11:15 Kommunikation in der Radiologie – mit
KollegInnen, PatientInnen und Co.
Christine Schäfer, Grevenbroich

11:45 Einstellgenie Quiz
Agata Epler, Kiel

12:45 – 13:45 *MITTAGSPAUSE
und Besuch der Industrieausstellung*
Bühnenpitches KI-Marktplatz
Siehe Seite 21

13:45 Säuglings- und Kinderangiografie:
Interdisziplinäres Handeln und Besonder-
heiten in der Bildgebung
Michael Bünte, Mülheim an der Ruhr

15:00 – 15:30 *KAFFEPAUSE
und Besuch der Industrieausstellung*

15:30 Röntgen Kinder Thorax –
Tipps, die jede MTR kennen sollte
Agata Epler, Kiel

16:00 Bye-Bye, Röntgenschürze?!
Agata Epler, Kiel

16:30 Der Nicht-Standard-Patient im CT –
Schwierige Untersuchungsbedingungen
sicher meistern
Alex Riemer, Mönchengladbach



Newsroom

Freitag, 15.11.2024

Für
Ärztinnen und
Ärzte

08:00 – 10:00 Ask the Expert – Interventionelle Radiologie: Materialkunde

Vorsitz: Prof. Dr. Marcus Katoh, Krefeld;
Prof. Dr. Ralph Kickuth, Würzburg

08:00 Materialkunde Führungsdrähte
Prof. Dr. Ralph Kickuth, Würzburg

08:30 Materialkunde Schleusen
Prof. Dr. Marcus Katoh, Krefeld

09:00 My favourite Catheter!
Prof. Dr. Ralph Kickuth, Würzburg

09:30 Ballon oder Maschendraht?
Prof. Dr. Marcus Katoh, Krefeld

3
CME-Punkte
(Kategorie C)

10:00 – 10:45 KAFFEPAUSE

10:00 – 10:45 **Workshop Zegradoo**
Siehe Seite 21



10:45 – 12:45 KI Workshop

Vorsitz: Prof. Dr. Sebastian Reinartz, Jena

10:45 KI Basics
Prof. Dr. Julian Caspers, Düsseldorf

11:15 Schöne neue Welt: Radiologie mit KI
Dr. Barbara Wichtmann, Bonn

11:45 Dunkle Seite der KI
Dr. Thomas Dratsch, Köln

12:15 KI vs. HI
Prof. Dr. Sebastian Reinartz, Jena

3
CME-Punkte
(Kategorie C)

12:45 – 14:00 MITTAGSPAUSE
und Besuch der Industrierausstellung
Bühnenpitches KI-Marktplatz
Siehe Seite 21

14:00 – 15:00 Für Niedergelassene und Interessierte – Dialog mit dem Zuweiser

Vorsitz: PD Dr. Philipp Begemann, Düsseldorf;
Dr. Christoph Schülke, Münster

14:00 MRT bei Leistungssportlern – Diskussion
mit dem Teamarzt der HONAMS (Hockey
Nationalmannschaft der Herren)
Philip Ibe, Köln

15:00 – 15:30 KAFFEPAUSE
und Besuch der Industrierausstellung

15:30 – 16:30 Für Niedergelassene und Interessierte – Dialog mit dem „Erfahrenen“

Vorsitz: PD Dr. Philipp Begemann, Düsseldorf;
Dr. Christoph Schülke, Münster

15:30 Herz-CT mit dem 64-Zeiler: Ist das
verlässlich möglich?
PD Dr. Philipp Begemann, Düsseldorf

16:00 Lungenkrebsscreening für die Praxis
Dr. Anna Höink, Detmold

BUSINESS LOUNGE

Saal Soest | 14.-15. November 2024

Die zweitägige **medavis Business Lounge** bietet Ihnen eine Plattform zum interdisziplinären Austausch in geselliger Runde mit Experten und Kollegen. Freuen Sie sich auf spannende Vorträge zum Thema **Digitale Workflows als Schlüssel zur modernen Radiologie**.

DIE THEMEN:

- Innovationen und Digitalisierung für die vernetzte Zukunft der Radiologie
- Patient Pathway: Patient im Fokus
- Zuweiserservice: Die optimale Zusammenarbeit zwischen Radiologie und Überweiser



Jetzt anmelden!
lounge.medavis.de

medavis 

Donnerstag, 14.11.2024

Die Bühnenpitches und B2B-Pitches finden auf der Bühne in der Ausstellungshalle statt. Bitte beachten Sie, dass die angegebenen Pitchzeiten lediglich als Richtwert zu verstehen sind.

11:00 – 11:45 Uhr *KAFFEPAUSE*

11:00 – 11:15 Uhr | Bühnenpitch
VISUS

KI einfach nutzen.

Dr. Marc Kämmerer & Dr. Janine Stucke-Ring



11:20 – 11:35 Uhr | Bühnenpitch
Elsevier

STATdx – ein sicherer und schneller Weg zur richtigen Diagnose

Maïke Schöning



11:30 – 12:15 Uhr

Industrie-Workshop im Newsroom

BECKELMANN GmbH

Tatort Prostata – schwierige Fälle

Prof. Dr. Lars Schimmöller



12:45 – 14:15 Uhr *MITTAGSPAUSE*

13:00 – 14:15 Uhr

Lunchsymposium in Halle 5

Boehringer Ingelheim

Interstitielle Lungenerkrankungen (ILDs) – interdisziplinär betrachtet

Dr. med. Clemens Kelbel, PD Dr. med. Hilmar Kühl



13:10 – 13:25 Uhr | Bühnenpitch
UnvAil

Prostata Befundung erledigt sich nicht von allein – aber fast: Die neue Ära der KI-gestützten Radiologie

Dr. David Werner und Nils Blaumer



13:30 – 13:45 Uhr | Bühnenpitch

Integrating the Healthcare Enterprise Standards helfen. Mach' mit!

Dr. Marc Kämmerer, Coordinator der

IHE Europe Taskforce AI Interest Group for Imaging



13:50 – 14:05 Uhr | Bühnenpitch

Zebradoo GmbH

Mehr Wunschpatienten für Ihre Klinik: Die 5 -Erfolgsmodule

Bernd Winkel, M.Sc., RWTH Aachen



16:00 – 17:00 Uhr *KAFFEPAUSE*

16:15 – 16:30 Uhr | Bühnenpitch

Bender Gruppe

Leberbildung mit dem eisenhaltigen MRT-Kontrastmittel Resotran® (Ferucarbotran)
Aktuelle Fallbeispiele – FNH und Hämangiom

Dr. med. Patrik Zamecnik



16:35 – 16:50 Uhr | Bühnenpitch

ViSenSys

Intelligente Beobachter für die Radiologie

Dr. André Ibsch



16:15 – 16:45 Uhr

Industrie-Workshop im Newsroom

Elsevier GmbH

ESCAPE ROOM: Entschlüsseln Sie die Diagnose mit STATdx

Prof. Dr. Dr. Nils Große Hokamp



Freitag, 15.11.2024

10:00 - 10:45 Uhr
Workshop, Newsroom
Zebradoo GmbH

**Praxis-Anleitung: Automatisiert
loyale Mitarbeiter für Ihre Klinik
gewinnen und binden**

Bernd Winkel, M.Sc., RWTH Aachen



10:00 - 10:45 Uhr *KAFFEEPAUSE*

10:15 - 10:30 Uhr | Bühnenpitch
Bender Gruppe

**Leberbildung mit dem eisenhaltigen
MRT-Kontrastmittel Resotran® (Ferucarbotran)
Aktuelle Fallbeispiele –
Hepatozelluläres Karzinom (HCC)**

Dr. med. Patrik Zamecnik



10:30 - 10:45 Uhr | Bühnenpitch
UnvAil

**Vom Aufwand zur Automatisierung: Wie KI
Prostata-MRTs zum Effizienzbooster macht**
Nils Blaumer



12:45 - 14:00 Uhr *MITTAGSPAUSE*



13:00 - 13:50 Uhr | Bühnenpitches
KI-Marktplatz
**Bühnenpitches von MedEcon
Telemedizin, Lunit, Annalise AI,
MediAire, Qubiotech**

13:00 - 14:00 Uhr
Industriesymposium in Halle 5
Bayer Vital GmbH

**Kardio-CT im Fokus:
Erstattung, Technik und Qualitätssicherung**

Prof. Dr. med. Claas Nähle, Prof. Dr. med. Marco Das



Aussteller

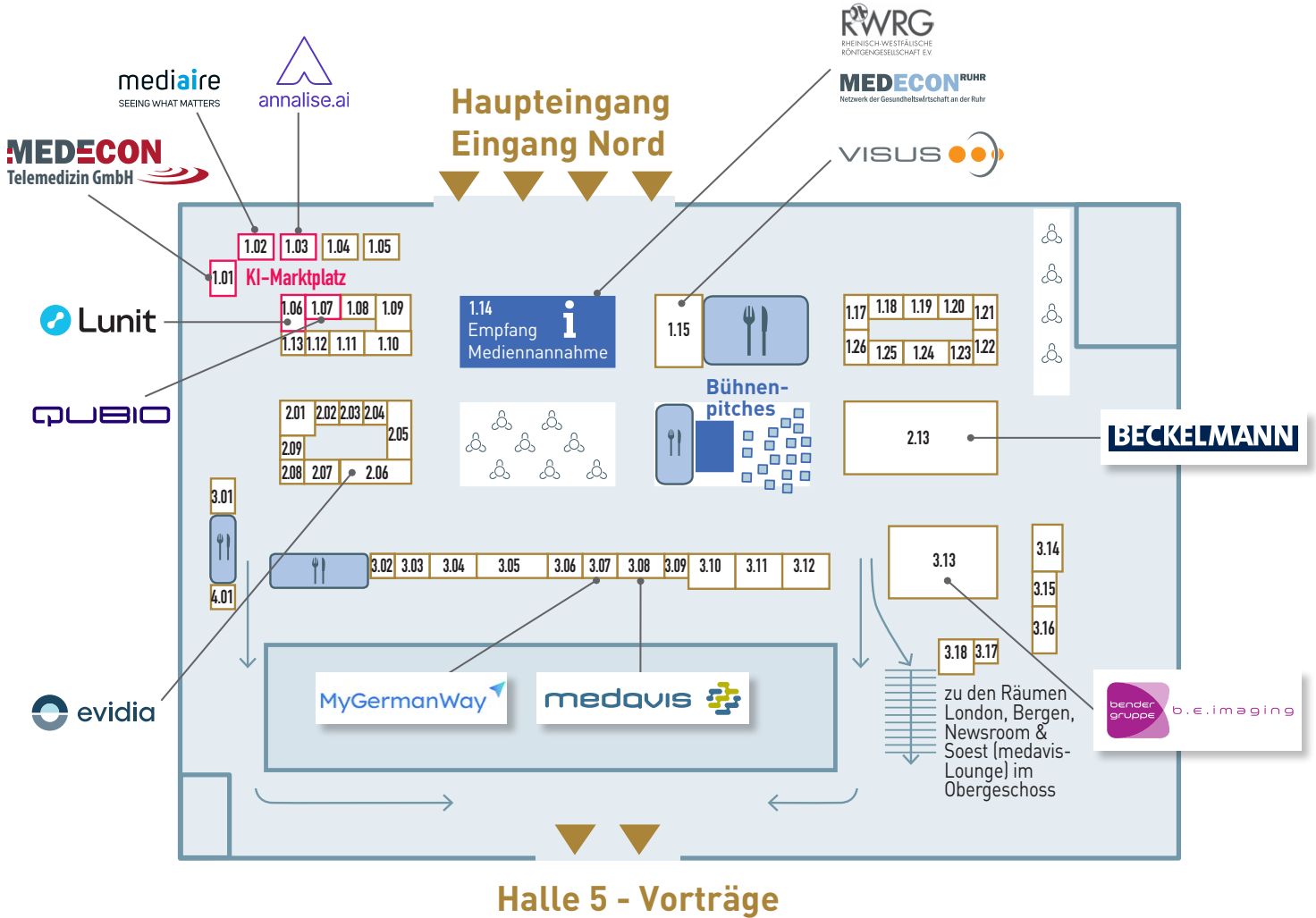
| | Stand Nr. |
|--|------------------|
| AIRamed GmbH..... | 1.13 |
| Alliance Medical GmbH..... | 3.17 |
| Annalise-AI Pty Ltd..... | 1.03 |
| b.e.imaging GmbH | 3.13 |
| Bayer Vital GmbH..... | 3.05 |
| Boehringer Ingelheim Pharma GmbH & Co KG | 2.07 |
| Bracco Imaging Deutschland GmbH..... | 3.11 |
| Canon Medical Systems GmbH | 3.12 |
| Coreline Europe GmbH | 1.04 |
| Dedalus HealthCare GmbH..... | 1.24 |
| deepc AI GmbH | 2.09 |
| Deutsches Röntgen-Museum..... | 2.03 |
| Doctolib GmbH | 1.19 |
| Dr. Wolf, Beckelmann und Partner mbH..... | 2.13 |
| DVTA e. V. | 3.02 |
| easyRadiology AG..... | 1.26 |
| EDL Software Deutschland GmbH | 1.08 |

Aussteller

| | Stand Nr. |
|---|------------------|
| EIZO Europe GmbH | 1.17 |
| Elsevier GmbH..... | 1.21 |
| Evidia GmbH..... | 2.06 |
| EXAMION, Informatics, AB-CT..... | 1.10 |
| FUJIFILM Deutschland Ndl dWE | |
| FUJIFILM Europe GmbH | 3.04 |
| GE Healthcare Buchler GmbH & Co. KG | 2.08 |
| Gleamer SAS | 1.12 |
| Guerbet GmbH | 3.16 |
| INFINITT Europe GmbH | 1.23 |
| ITP GmbH | 1.18 |
| Konica Minolta Business Solutions Deutschland GmbH | 3.14 |
| LUNA Solutions | 1.20 |
| Lunit | 1.06 |



EINGANG NORD



Aussteller

| | |
|---|------|
| Med AI Solutions GmbH..... | 1.05 |
| medavis GmbH..... | 3.08 |
| MedEcon Ruhr GmbH | 1.14 |
| MedEcon Telemedizin GmbH..... | 1.01 |
| MediAire GmbH | 1.02 |
| Mediquip Medizintechnik e. K. | 1.22 |
| MediSpace GmbH | 2.01 |
| MEDTRON AG..... | 3.15 |
| Mesalvo GmbH..... | 3.01 |
| MPE Direkt..... | 2.02 |
| MyGermanWay GmbH | 3.07 |
| Philips GmbH Market DACH..... | 3.06 |
| Qubitech Health Intelligence S. L. | 1.07 |

Stand Nr.

Aussteller

| | |
|--|------|
| RA Radiology Advanced GmbH | 1.09 |
| RADTOP Dr. Topcu & Kollegen | 3.09 |
| Raya Diagnostics GmbH | 3.10 |
| RWRG | 1.14 |
| Saegeling Medizintechnik Service- und Vertriebs GmbH..... | 1.11 |
| Sectra Medical Systems GmbH | 3.03 |
| Siemens Healthineers AG..... | 2.05 |
| Synmedico GmbH..... | 1.25 |
| ulrich medical GmbH | 2.04 |
| ViSenSys GmbH..... | 4.01 |
| VISUS Health IT GmbH..... | 1.15 |
| Zebradoo GmbH..... | 3.18 |

Stand Nr.





A - D

Abolmaali, Nasreddin, Prof. Dr. | *Bielefeld*
Afat, Saif, PD Dr. | *Tübingen*
Antoch, Gerald, Prof. Dr. | *Düsseldorf*
Begemann, Philipp, PD Dr. | *Düsseldorf*
Blondin, Dirk, Prof. Dr. | *Mönchengladbach*
Bollow, Matthias, Prof. Dr. | *Bochum*
Borggrefe, Jan, Prof. Dr. | *Minden*
Bünthe, Michael | *Mülheim an der Ruhr*
Caspers, Julian, Prof. Dr. | *Düsseldorf*
Cohnen, Mathias, PD Dr. | *Neuss*
Das, Marco, Prof. Dr. | *Duisburg*
Dell, Tatjana, Dr. | *Bonn*
Diederich, Stefan, Prof. Dr. | *Düsseldorf*
Dietzel, Frederic, Dr. | *Düsseldorf*
Dratsch, Thomas, Dr. | *Köln*

E - I

Eisenblätter, Michel, Prof. Dr. | *Detmold*
Ender, Christoph, Dr. | *Bonn*
Epler, Agata
Fink, Christian Bijan, Dr. | *Düsseldorf*
Forsting, Michael, Prof. Dr. | *Essen*
Franiel, Tobias, Prof. Dr. | *Jena*
Frenken, Miriam, Dr. | *Essen*
Geisel, Dominik, Prof. Dr. | *Berlin*
Gerwing, Mirjam, PD Dr. | *Marburg*
Glutig, Katja, PD Dr. | *Berlin*
Grenacher, Lars, Prof. Dr. | *München*
Große Hokamp, Nils, Prof. Dr. | *Köln*
Haage, Patrick, Prof. Dr. | *Wuppertal*
Hentsch, Sebastian, Dr. | *Düsseldorf*
Hering, Jan Philipp, Dr. | *Ibbenbüren*
Höink, Anna, Dr. | *Detmold*
Ibe, Philip | *Köln*

J - K

Janka, Rolf, Prof. | *Erlangen*
Jesser, Jessica, PD Dr. | *Heidelberg*
Juchems, Markus, Prof. Dr. | *Konstanz*
Katoch, Marcus, Prof. Dr. | *Krefeld*
Kickuth, Ralph, Prof. Dr. | *Würzburg*
Kirchner, Johannes, Prof. Dr. | *Duisburg*
Köhler, Michael, PD Dr. | *Münster*
Körber, Friederike, PD Dr. | *Köln*
Kröger, Jan Robert, Dr. | *Minden*
Krombach, Gabriele, Prof. Dr. | *Gießen*
Kukuk, Guido Matthias, Prof. Dr. | *Chur, Schweiz*
Künnemann, Marc-David | *Münster*

L - R

Langenbach, Isabel, Dr. | *Köln*
Lanzman, Rotem, Prof. Dr. | *Mülheim an der Ruhr*
Lauenstein, Thomas, Prof. Dr. | *Düsseldorf*
Lennartz, Simon, PD Dr. | *Köln*
Lijmani, Alexandra, PD Dr. | *Düsseldorf*
Luetkens, Julian, PD Dr. | *Bonn*
May, Rebecca, Dr. | *Aachen*
Meyer, Carsten, Dr. | *Bonn*
Minko, Peter, Prof. Dr. | *Düsseldorf*
Mönninghoff, Christoph, Prof. Dr. | *Minden*
Münnich, Nico, Dr. | *Dortmund*
Nähle, Claas, Prof. Dr. | *Hamburg*
Persigehl, Thorsten, Prof. Dr. | *Köln*
Petersen, Dorina | *Eldena*



R-T

Radtke, Jan Philipp, Prof. Dr. | *Düsseldorf*
 Redenius, Isabelle, Dr. | *Braunschweig*
 Reinartz, Sebastian, Prof. Dr. | *Jena*
 Riemer, Alex | *Mönchengladbach*
 Ringelstein, Adrian, Prof. Dr. | *Mönchengladbach*
 Rödel, Stefan, Dr. | *Dresden*
 Rohde, Stefan, Prof. Dr. | *Dortmund*
 Rohloff, Michael, Dr. | *Oranienburg*
 Rossi, Cristina, PD Dr. | *Zürich, Schweiz*
 Schäfer, Christine | *Grevenbroich*
 Schimmöller, Lars, Prof. Dr. | *Düsseldorf*
 Schreyer, Andreas, Prof. Dr. | *Brandenburg an der Havel*
 Schülke, Christoph, Dr. | *Münster*
 Streckenbach, Felix, Dr. | *Rostock*
 Turowski, Bernd, Prof. Dr. | *Düsseldorf*

V-Z

Valentin, Birte, Dr. | *Düsseldorf*
 Vieth, Volker, Dr. | *Ibbenbüren*
 Wagenpfeil, Julia, Dr. | *Bonn*
 Weber, Werner, Prof. Dr. | *Bochum*
 Wessling, Johannes, Prof. Dr. | *Münster*
 Weyers, Vivien, Dr. | *Düsseldorf*
 Wichtmann, Barbara, Dr. | *Bonn*
 Wigge, Peter, Prof. | *Münster*
 Wilms, Lena Marie, PD Dr. | *Düsseldorf*
 Wolf, Luisa, Dr. | *Düsseldorf*
 Ziegler, Henrike | *Krefeld*
 Zopfs, David, Dr. | *Köln*

Herzlich willkommen zum
Abendempfang

auf dem RadiologieKongress Ruhr 2024 in der Industrie-Ausstellung
Donnerstag, 14. November ab 18:30 Uhr

Mit DJ!

++ kostenfrei ++
inkl. Speisen +
Getränke

Präsentiert von:

MEDECON^{RUHR}
Netzwerk der Gesundheitswirtschaft an der Ruhr

BECKELMANN

bender
gruppe **b.e.imaging**

 **evidia**

Stadt Dortmund
Wirtschaftsförderung



WIR KÖNNEN GESUNDHEIT.

MedEcon Ruhr ist die gemeinsame Adresse der Gesundheitswirtschaft in Deutschlands größtem Ballungsraum. Über 170 Einrichtungen aus Klinikwirtschaft und Gesundheitsversorgung, Lebenswissenschaften und Versorgungsforschung, kommunalen Einrichtungen und zuliefernden Branchen sind hier organisiert.

Im MedEcon-Verbund haben sich Themenschwerpunkte herausgebildet, in denen die in unserem Mitgliederspektrum vertretenen Kompetenzen in besonderer Weise zusammenfinden. Dies findet seinen Ausdruck in Projekten und spezifischen Netzwerken, in Versorgungskonzepten und Geschäftsmodellen wie auch in verschiedenen Veranstaltungsformaten, wie etwa dem RadiologieKongress Ruhr.

Das MedEcon-Team spielt darin zumeist eine initiiierende oder unterstützende, häufig auch eine koordinierende und federführende Rolle.

Unsere Themenschwerpunkte sind:

- Managed Care
- Kinder- und Jugendgesundheit
- Smart Health Data
- Nerven.Sinne.Technik
- Medical Technologies



Kongresspräsidentin

PD Dr. Mirjam Gerwing (Marburg)

Organisationsbüro, Ticketing und Industrieausstellung

MedEcon Ruhr GmbH

Laura Vogel

Tel. 0234 - 97836 -75

vogel@medecon.ruhr

Leif Grundmann

Tel. 0234 - 97836 -25

grundmann@medecon.ruhr

Liv Jansen

Tel. 0234 - 97836 -70

jansen@medecon.ruhr

Ausstellerservice – Veranstaltungsort

Messe Dortmund GmbH

Aussteller-Service-Team

Strobelallee 45

44139 Dortmund

Tel. 0231-1204-1327

service@messe-dortmund.de

Das Catering ist in der Tagungsgebühr enthalten.

Grafik: Angelika Schlüter

www.angelika-schlueter.de

Bildnachweise:

Titel Hintergrund: BlackJack3D/istockphoto.com

Silhouette Ruhrgebiet: Adobestock.com/Slimp Line,

Stenzel Washington + Instantly

Fotos vom RKR 2023 und 2022: Saskia Gaulke

Stand des Programms: 5.11.2024

- Änderungen vorbehalten -



Save the dates!

13.-14.11.2025

12.-13.11.2026

11.-12.11.2027



Hier geht es zur Anmeldung

www.radiologiekongress.ruhr



BECKELMANN

PRÄSENTIERT

VON DEN MACHERN VON **STRAIGHT OUTTA RUHRPOTT**



DIE SUPERHELDEN

DER RADIOLOGIE

DIE RETTUNG NAHT
RKR - DORTMUND

SPECIAL_{EXTRAS} SCHÜRZEN_{MADEBY} UNIRAY_{AND} FLOWD
AND POPCORN_{AND} NACHOS_{AND} COFFEE_{AND} GIN

www.beckelmann.de